

COMUNE DI BRESIMO

PROVINCIA DI TRENTO

Relazione al Rendiconto

2020

INTRODUZIONE

Secondo quanto disposto dall' **articolo 151 comma 6 del D. Lgs. 267/2000** "Al rendiconto è allegata una relazione della Giunta sulla gestione che esprime le valutazioni di efficacia dell'azione condotta sulla base dei risultati conseguiti, e gli altri documenti previsti dall'art. 11, comma 4, del decreto legislativo 23 giugno 2011, n. 118"

L'**articolo 231 comma 1 del D. Lgs. 267/2000** "La relazione sulla gestione è un documento illustrativo della gestione dell'ente, nonché dei fatti di rilievo verificatisi dopo la chiusura dell'esercizio, contiene ogni eventuale informazione utile ad una migliore comprensione dei dati contabili, ed è predisposto secondo le modalità previste dall'art. 11, comma 6, del decreto legislativo 23 giugno 2011, n. 118, e successive modificazioni."

Secondo l'**articolo 11 comma 6 del D.LGS. 118/2011** "

La relazione sulla gestione allegata al rendiconto è un documento illustrativo della gestione dell'ente, nonché dei fatti di rilievo verificatisi dopo la chiusura dell'esercizio e di ogni eventuale informazione utile ad una migliore comprensione dei dati contabili.

La presente relazione pertanto partendo dalla rendicontazione dei programmi e degli obiettivi 2017, Si è posta l'obiettivo di:

- analizzare compiutamente la gestione finanziaria 2017
- effettuare adeguate valutazioni sulle partecipazioni comunali
- inquadrare le consistenze attuali del patrimonio dell'ente
- certificare il pareggio di bilancio ai sensi della L. 243/2012
- analizzare la situazione economico-patrimoniale ai sensi del principio contabile n. 4/3

L'ultima parte di queste relazioni riporta la nota integrativa che evidenzia aspetti tecnici rilevanti e degni di nota utili per avere un quadro completo della gestione economico-finanziaria e patrimoniale dell'ente.

PREMESSA

In questa sezione sono individuati, per ogni singola missione e coerentemente agli indirizzi strategici contenuti nella Sezione Strategica (SES), i programmi operativi che l'amministrazione comunale ha realizzato nell'anno 2020.

Per ogni programma, coerentemente con quanto definito dal principio contabile, vengono rendicontati gli obiettivi annuali perseguiti.

RIEPILOGO MISSIONI / PROGRAMMI

M00100000000	Servizi istituzionali e generali e di gestione	
	M001P0010000	Organi istituzionali
	M001P0020000	Segreteria generale
	M001P0030000	Gestione economica, finanziaria, programmazione e provveditorato
	M001P0040000	Gestione delle entrate tributarie e servizi fiscali
	M001P0050000	Gestione dei beni demaniali e patrimoniali
	M001P0060000	Ufficio tecnico
	M001P0070000	Elezioni e consultazioni popolari - Anagrafe e stato civile
	M001P0080000	Statistica e sistemi informativi
	M001P0090000	Assistenza tecnico-amministrativa agli enti locali
	M001P0100000	Risorse umane
	M001P0110000	Altri servizi generali
M00200000000	Giustizia	
	M002P0010000	Uffici giudiziari
	M002P0020000	Casa circondariale e altri servizi
M00300000000	Ordine pubblico e sicurezza	
	M003P0010000	Polizia locale e amministrativa
	M003P0020000	Sistema integrato di sicurezza urbana
M00400000000	Istruzione e diritto allo studio	
	M004P0010000	Istruzione prescolastica
	M004P0020000	Altri ordini di istruzione non universitaria
	M004P0040000	Istruzione universitaria
	M004P0050000	Istruzione tecnica superiore
	M004P0060000	Servizi ausiliari all'istruzione
	M004P0070000	Diritto allo studio
M00500000000	Tutela e valorizzazione dei beni e attività culturali	

	M005P0010000	Valorizzazione dei beni di interesse storico.
	M005P0020000	Attività culturali e interventi diversi nel settore culturale
M00600000000	Politiche giovanili, sport e tempo libero	
	M006P0010000	Sport e tempo libero
	M006P0020000	Giovani
M00700000000	Turismo	
	M007P0010000	Sviluppo e valorizzazione del turismo
M00800000000	Assetto del territorio ed edilizia abitativa	
	M008P0010000	Urbanistica e assetto del territorio
	M008P0020000	Edilizia residenziale pubblica e locale e piani di edilizia economico-popolare
M00900000000	Sviluppo sostenibile e tutela del territorio e dell'ambiente	
	M009P0010000	Difesa del suolo
	M009P0020000	Tutela, valorizzazione e recupero ambientale
	M009P0030000	Rifiuti
	M009P0040000	Servizio idrico integrato
	M009P0050000	Aree protette, parchi naturali, protezione naturalistica e forestazione
	M009P0060000	Tutela e valorizzazione delle risorse idriche
	M009P0070000	Sviluppo sostenibile territorio montano piccoli Comuni
	M009P0080000	Qualità dell'aria e riduzione dell'inquinamento
M01000000000	Trasporti e diritto alla mobilità	
	M010P0010000	Trasporto ferroviario
	M010P0020000	Trasporto pubblico locale
	M010P0030000	Trasporto per vie d'acqua
	M010P0040000	Altre modalità di trasporto
	M010P0050000	Viabilità e infrastrutture stradali

M01100000000	Soccorso civile
	M011P0010000 Sistema di protezione civile

	M011P0020000	Interventi a seguito di calamità naturali
M01200000000	Diritti sociali, politiche sociali e famiglia	
	M012P0010000	Interventi per l'infanzia e i minori e per asili nido
	M012P0020000	Interventi per la disabilità
	M012P0030000	Interventi per gli anziani
	M012P0040000	Interventi per soggetti a rischio di esclusione sociale
	M012P0050000	Interventi per le famiglie
	M012P0060000	Interventi per il diritto alla casa
	M012P0070000	Programmazione e governo della rete dei servizi sociosanitari e sociali
	M012P0080000	Cooperazione e associazionismo
	M012P0090000	Servizio necroscopico e cimiteriale
M01300000000	Tutela della salute	
	M013P0010000	Servizio sanitario regionale - finanziamento ordinario corrente per la garanzia dei LEA
	M013P0020000	Servizio sanitario regionale - finanziamento aggiuntivo corrente per livelli di assistenza superiori ai LEA
	M013P0030000	Servizio sanitario regionale - finanziamento aggiuntivo corrente per la copertura dello squilibrio di bilancio corrente
	M013P0060000	Servizio sanitario regionale - restituzione maggiori gettiti SSN
	M013P0070000	Ulteriori spese in materia sanitaria
M01400000000	Sviluppo economico e competitività	
	M014P0010000	Industria, PMI e Artigianato
	M014P0020000	Commercio - reti distributive - tutela dei consumatori
	M014P0030000	Ricerca e innovazione
	M014P0040000	Reti e altri servizi di pubblica utilità
M01500000000	Politiche per il lavoro e la formazione professionale	
	M015P0010000	Servizi per lo sviluppo del mercato del lavoro
	M015P0020000	Formazione professionale

	M015P0030000	Sostegno all'occupazione
M01600000000	Agricoltura, politiche agroalimentari e pesca	

	M016P0010000	Sviluppo del settore agricolo e del sistema Agroalimentare
	M016P0020000	Caccia e pesca
M01700000000	Energia e diversificazione delle fonti energetiche	
	M017P0010000	Fonti energetiche
M01800000000	Relazioni con le altre autonomie territoriali e locali	
	M018P0010000	Relazioni finanziarie con le altre autonomie territoriali
M01900000000	Relazioni internazionali	
	M019P0010000	Relazioni internazionali e Cooperazione allo sviluppo
M02000000000	Fondi e accantonamenti	
	M020P0010000	Fondo di riserva
	M020P0020000	Fondo svalutazione crediti
	M020P0030000	Altri Fondi
M05000000000	Debito pubblico	
	M050P0010000	Quota interessi ammortamento mutui e prestiti obbligazionari
	M050P0020000	Quota capitale ammortamento mutui e prestiti obbligazionari
M06000000000	Anticipazioni finanziarie	
	M060P0010000	Restituzione anticipazione di tesoreria
M09900000000	Servizi per conto terzi	
	M099P0010000	Servizi per conto terzi - Partite di giro
	M099P0020000	Anticipazioni per il finanziamento del sistema sanitario nazionale

CONTO DEL BILANCIO - RIEPILOGO GENERALE DELLE SPESE PER MISSIONI 2020

MISSIONE, PROGRAMMA, TITOLO	DENOMINAZIONE	RESIDUI PASSIVI AL 1/1/2020 (RS)		PAGAMENTI IN C/RESIDUI (PR)		RIACCERTAMENTO RESIDUI (R)				RESIDUI PASSIVI DA ESERCIZI PRECEDENTI (EP=RS-PR+R)		
		PREVISIONI DEFINITIVE DI COMPETENZA (CP)		PAGAMENTI IN C/COMPETENZA (PC)		IMPEGNI (I)		ECONOMIE DI COMPETENZA (ECP=CP-I-FPV)		RESIDUI PASSIVI DA ESERCIZIO DI COMPETENZA (EC= I - PC)		
		PREVISIONI DEFINITIVE DI CASSA (CS)		TOTALE PAGAMENTI (TP=PR+PC)		FONDO PLURIENNALE VINCOLATO (FPV)				TOTALE RESIDUI PASSIVI DA RIPORTARE (TR=EP+EC)		
DISAVANZO DI AMMINISTRAZIONE		CP	0,00									
MISSIONE 1	Servizi istituzionali e generali e di gestione	RS	150.980,24	PR	62.166,83	R	-1.138,48	ECP	71.953,49	EP	87.674,93	
		CP	392.063,81	PC	175.241,86	I	232.648,68			EC	57.406,82	
		CS	543.044,05	TP	237.408,69	FPV	87.461,64			TR	145.081,75	
MISSIONE 4	Istruzione e diritto allo studio	RS	2.188,75	PR	1.871,49	R	-317,26	ECP	4.275,52	EP	0,00	
		CP	7.400,00	PC	0,00	I	3.124,48			EC	3.124,48	
		CS	9.588,75	TP	1.871,49	FPV	0,00			TR	3.124,48	
MISSIONE 5	Tutela e valorizzazione dei beni e attività culturali	RS	6.017,37	PR	6.017,37	R	0,00	ECP	18.247,52	EP	0,00	
		CP	268.920,68	PC	246.019,15	I	250.673,16			EC	4.654,01	
		CS	274.938,05	TP	252.036,52	FPV	0,00			TR	4.654,01	
MISSIONE 6	Politiche giovanili, sport e tempo libero	RS	1.032,07	PR	1.032,07	R	0,00	ECP	1.331,72	EP	0,00	
		CP	3.870,00	PC	1.575,35	I	2.538,28			EC	962,93	
		CS	4.902,07	TP	2.607,42	FPV	0,00			TR	962,93	
MISSIONE 7	Turismo	RS	0,00	PR	0,00	R	0,00	ECP	45,76	EP	0,00	
		CP	250,00	PC	204,24	I	204,24			EC	0,00	
		CS	250,00	TP	204,24	FPV	0,00			TR	0,00	
MISSIONE 8	Assetto del territorio ed edilizia abitativa	RS	0,00	PR	0,00	R	0,00	ECP	29.118,16	EP	0,00	
		CP	31.500,00	PC	0,00	I	2.381,84			EC	2.381,84	
		CS	31.500,00	TP	0,00	FPV	0,00			TR	2.381,84	
MISSIONE 9	Sviluppo sostenibile e tutela del territorio e dell'ambiente	RS	50.145,64	PR	40.794,53	R	0,00	ECP	189.146,00	EP	9.351,11	
		CP	786.290,33	PC	346.693,70	I	501.446,05			EC	154.752,35	
		CS	836.435,97	TP	387.488,23	FPV	95.698,28			TR	164.103,46	
MISSIONE 10	Trasporti e diritto alla mobilità	RS	28.281,32	PR	26.580,76	R	-1.700,56	ECP	185.035,54	EP	0,00	
		CP	487.921,00	PC	236.258,91	I	301.952,46			EC	65.693,55	
		CS	516.202,32	TP	262.839,67	FPV	933,00			TR	65.693,55	

CONTO DEL BILANCIO - RIEPILOGO GENERALE DELLE SPESE PER MISSIONI 2020

MISSIONE, PROGRAMMA, TITOLO	DENOMINAZIONE	RESIDUI PASSIVI AL 1/1/2020 (RS)		PAGAMENTI IN C/RESIDUI (PR)		RIACCERTAMENTO RESIDUI (R)				RESIDUI PASSIVI DA ESERCIZI PRECEDENTI (EP=RS-PR+R)	
		PREVISIONI DEFINITIVE DI COMPETENZA (CP)		PAGAMENTI IN C/COMPETENZA (PC)		IMPEGNI (I)		ECONOMIE DI COMPETENZA (ECP=CP-I-FPV)		RESIDUI PASSIVI DA ESERCIZIO DI COMPETENZA (EC= I - PC)	
		PREVISIONI DEFINITIVE DI CASSA (CS)		TOTALE PAGAMENTI (TP=PR+PC)		FONDO PLURIENNALE VINCOLATO (FPV)				TOTALE RESIDUI PASSIVI DA RIPORTARE (TR=EP+EC)	
MISSIONE 11	Soccorso civile	RS	0,00	PR	0,00	R	0,00	ECP	2.295,78	EP	0,00
		CP	6.160,00	PC	3.864,22	I	3.864,22			EC	0,00
		CS	6.160,00	TP	3.864,22	FPV	0,00			TR	0,00
MISSIONE 12	Diritti sociali, politiche sociali e famiglia	RS	2.068,77	PR	2.068,77	R	0,00	ECP	4.186,27	EP	0,00
		CP	8.700,00	PC	4.200,78	I	4.513,73			EC	312,95
		CS	10.768,77	TP	6.269,55	FPV	0,00			TR	312,95
MISSIONE 13	Tutela della salute	RS	1.100,00	PR	1.100,00	R	0,00	ECP	1.394,35	EP	0,00
		CP	2.461,85	PC	0,00	I	1.067,50			EC	1.067,50
		CS	3.561,85	TP	1.100,00	FPV	0,00			TR	1.067,50
MISSIONE 14	Sviluppo economico e competitività	RS	541,20	PR	541,20	R	0,00	ECP	2,35	EP	0,00
		CP	4.510,00	PC	3.394,00	I	4.507,65			EC	1.113,65
		CS	5.051,20	TP	3.935,20	FPV	0,00			TR	1.113,65
MISSIONE 15	Politiche per il lavoro e la formazione professionale	RS	58.571,82	PR	58.571,82	R	0,00	ECP	0,00	EP	0,00
		CP	31.000,00	PC	0,00	I	31.000,00			EC	31.000,00
		CS	89.571,82	TP	58.571,82	FPV	0,00			TR	31.000,00
MISSIONE 17	Energia e diversificazione delle fonti energetiche	RS	0,00	PR	0,00	R	0,00	ECP	7.888,38	EP	0,00
		CP	126.837,18	PC	96.948,80	I	96.948,80			EC	0,00
		CS	126.837,18	TP	96.948,80	FPV	22.000,00			TR	0,00
MISSIONE 20	Fondi e accantonamenti	RS	0,00	PR	0,00	R	0,00	ECP	8.282,38	EP	0,00
		CP	8.282,38	PC	0,00	I	0,00			EC	0,00
		CS	7.330,00	TP	0,00	FPV	0,00			TR	0,00
MISSIONE 50	Debito pubblico	RS	0,00	PR	0,00	R	0,00	ECP	0,00	EP	0,00
		CP	59.738,98	PC	59.738,98	I	59.738,98			EC	0,00
		CS	59.738,98	TP	59.738,98	FPV	0,00			TR	0,00

MISSIONE 60	Anticipazioni finanziarie	RS	0,00	PR	0,00	R	0,00	ECP	106.798,85	EP	0,00
		CP	106.798,85	PC	0,00	I	0,00			EC	0,00
		CS	106.798,85	TP	0,00	FPV	0,00			TR	0,00

CONTO DEL BILANCIO - RIEPILOGO GENERALE DELLE SPESE PER MISSIONI 2020

MISSIONE, PROGRAMMA, TITOLO	DENOMINAZIONE	RESIDUI PASSIVI AL 1/1/2020 (RS)		PAGAMENTI IN C/RESIDUI (PR)		RIACCERTAMENTO RESIDUI (R)				RESIDUI PASSIVI DA ESERCIZI PRECEDENTI (EP=RS-PR+R)	
		PREVISIONI DEFINITIVE DI COMPETENZA (CP)		PAGAMENTI IN C/COMPETENZA (PC)		IMPEGNI (I)		ECONOMIE DI COMPETENZA (ECP=CP-I-FPV)		RESIDUI PASSIVI DA ESERCIZIO DI COMPETENZA (EC= I - PC)	
		PREVISIONI DEFINITIVE DI CASSA (CS)		TOTALE PAGAMENTI (TP=PR+PC)		FONDO PLURIENNALE VINCOLATO (FPV)				TOTALE RESIDUI PASSIVI DA RIPORTARE (TR=EP+EC)	
MISSIONE 99	Servizi per conto terzi	RS	17.843,53	PR	16.189,26	R	0,00	ECP	198.072,42	EP	1.654,27
		CP	356.300,00	PC	134.333,48	I	158.227,58			EC	23.894,10
		CS	374.143,53	TP	150.522,74	FPV	0,00			TR	25.548,37
	TOTALE MISSIONI	RS	318.770,71	PR	216.934,10	R	-3.156,30	ECP	828.074,49	EP	98.680,31
		CP	2.689.005,06	PC	1.308.473,47	I	1.654.837,65			EC	346.364,18
		CS	3.006.823,39	TP	1.525.407,57	FPV	206.092,92			TR	445.044,49
	TOTALE GENERALE DELLE SPESE	RS	318.770,71	PR	216.934,10	R	-3.156,30	ECP	828.074,49	EP	98.680,31
		CP	2.689.005,06	PC	1.308.473,47	I	1.654.837,65			EC	346.364,18
		CS	3.006.823,39	TP	1.525.407,57	FPV	206.092,92			TR	445.044,49

MISSIONE	M001	Servizi istituzionali e generali e di gestione
N°	0	PROGRAMMI NELLA MISSIONE
RESPONSABILE		
PROGRAMMAZIONE PREVISTA NEL DOCUMENTO UNICO DI PROGRAMMAZIONE PER IL TRIENNIO		2020 - 2022

USCITA								
Macro-Aggr. / Tipologia	Descrizione	Previsione assestata (a)	Impegni (b)	Da Impegnare (a - b)	% (b / a)	Disponibilità Impegni (c)	Mandati (d)	% (d / b)
1	Redditi da lavoro dipendente	76.657,34	70.134,22	6.523,12	91,49	1.217,04	68.917,18	98,26
2	Imposte e tasse a carico dell'ente	10.200,00	8.564,95	1.635,05	83,97	493,81	8.071,14	94,23
3	Acquisto di beni e servizi	104.770,00	80.327,05	24.442,95	76,67	21.885,66	57.992,70	72,20
4	Trasferimenti correnti	29.884,00	27.740,62	2.143,38	92,83	25.075,67	2.664,95	9,61
7	Interessi passivi	1.700,00	1.682,51	17,49	98,97	0,00	1.682,51	100,00
9	Rimborsi e poste correttive delle entrate	3.000,00	2.205,24	794,76	73,51	41,76	2.163,48	98,11
10	Altre spese correnti	20.877,57	9.977,92	10.899,65	47,79	0,00	9.977,92	100,00
	TOTALE TITOLO 1	247.088,91	200.632,51	46.456,40	81,20	48.713,94	151.469,88	75,50
TITOLO 2 - SPESE IN CONTO CAPITALE								
Macro-Aggr. / Tipologia	Descrizione	Previsione assestata (a)	Impegni (b)	Da Impegnare (a - b)	% (b / a)	Disponibilità Impegni (c)	Mandati (d)	% (d / b)
2	Investimenti fissi lordi e acquisto di terreni	47.223,58	19.876,01	27.347,57	42,09	6.211,42	13.664,59	68,75
5	Altre spese in conto capitale	81.776,32	0,00	81.776,32	0,00	0,00	0,00	0,00
	TOTALE TITOLO 2	128.999,90	19.876,01	109.123,89	15,41	6.211,42	13.664,59	68,75
	TOTALE USCITA	376.088,81	220.508,52	155.580,29	58,63	54.925,36	165.134,47	74,89

PROGRAMMA:	M001P0010	Organi istituzionali
RESPONSABILE:		
PROGRAMMAZIONE PREVISTA NEL DOCUMENTO UNICO DI PROGRAMMAZIONE PER IL TRIENNIO		2020 - 2022

PROGRAMMA:	M001P0020	Segreteria generale
RESPONSABILE:		
PROGRAMMAZIONE PREVISTA NEL DOCUMENTO UNICO DI PROGRAMMAZIONE PER IL TRIENNIO		2020 - 2022

PROGRAMMA:	M001P0030	Gestione economica, finanziaria, programmazione e provveditorato
RESPONSABILE:		
PROGRAMMAZIONE PREVISTA NEL DOCUMENTO UNICO DI PROGRAMMAZIONE PER IL TRIENNIO		2020 - 2022

PROGRAMMA:	M001P0040	Gestione delle entrate tributarie e servizi fiscali
RESPONSABILE:		
PROGRAMMAZIONE PREVISTA NEL DOCUMENTO UNICO DI PROGRAMMAZIONE PER IL TRIENNIO		2020 - 2022

PROGRAMMA:	M001P0050	Gestione dei beni demaniali e patrimoniali
RESPONSABILE:		
PROGRAMMAZIONE PREVISTA NEL DOCUMENTO UNICO DI PROGRAMMAZIONE PER IL TRIENNIO		2020 - 2022

PROGRAMMA:	M001P0060	Ufficio tecnico
RESPONSABILE:		
PROGRAMMAZIONE PREVISTA NEL DOCUMENTO UNICO DI PROGRAMMAZIONE PER IL TRIENNIO		2020 - 2022

PROGRAMMA:	M001P0070	Elezioni e consultazioni popolari - Anagrafe e stato civile
RESPONSABILE:		
PROGRAMMAZIONE PREVISTA NEL DOCUMENTO UNICO DI PROGRAMMAZIONE PER IL TRIENNIO		2020 - 2022

PROGRAMMA:	M001P0080	Statistica e sistemi informativi
RESPONSABILE:		
PROGRAMMAZIONE PREVISTA NEL DOCUMENTO UNICO DI PROGRAMMAZIONE PER IL TRIENNIO		2020 - 2022

PROGRAMMA:	M001P0090	Assistenza tecnico-amministrativa agli enti locali
RESPONSABILE:		
PROGRAMMAZIONE PREVISTA NEL DOCUMENTO UNICO DI PROGRAMMAZIONE PER IL TRIENNIO		2020 - 2022

PROGRAMMA:	M001P0100	Risorse umane
RESPONSABILE:		
PROGRAMMAZIONE PREVISTA NEL DOCUMENTO UNICO DI PROGRAMMAZIONE PER IL TRIENNIO		2020 - 2022

PROGRAMMA:	M001P0110	Altri servizi generali
RESPONSABILE:		
PROGRAMMAZIONE PREVISTA NEL DOCUMENTO UNICO DI PROGRAMMAZIONE PER IL TRIENNIO		2020 - 2022

MISSIONE	M002	Giustizia
N°	0	PROGRAMMI NELLA MISSIONE
RESPONSABILE		
PROGRAMMAZIONE PREVISTA NEL DOCUMENTO UNICO DI PROGRAMMAZIONE PER IL TRIENNIO		2020 - 2022

PROGRAMMA:	M002P0010	Uffici giudiziari
RESPONSABILE:		
PROGRAMMAZIONE PREVISTA NEL DOCUMENTO UNICO DI PROGRAMMAZIONE PER IL TRIENNIO		2020 - 2022

PROGRAMMA:	M002P0020	Casa circondariale e altri servizi
RESPONSABILE:		
PROGRAMMAZIONE PREVISTA NEL DOCUMENTO UNICO DI PROGRAMMAZIONE PER IL TRIENNIO		2020 - 2022

MISSIONE	M003	Ordine pubblico e sicurezza
N°	0	PROGRAMMI NELLA MISSIONE
RESPONSABILE		
PROGRAMMAZIONE PREVISTA NEL DOCUMENTO UNICO DI PROGRAMMAZIONE PER IL TRIENNIO		2020 - 2022

PROGRAMMA:	M003P0010	Polizia locale e amministrativa
RESPONSABILE:		
PROGRAMMAZIONE PREVISTA NEL DOCUMENTO UNICO DI PROGRAMMAZIONE PER IL TRIENNIO		2020 - 2022

PROGRAMMA:	M003P0020	Sistema integrato di sicurezza urbana
RESPONSABILE:		
PROGRAMMAZIONE PREVISTA NEL DOCUMENTO UNICO DI PROGRAMMAZIONE PER IL TRIENNIO		2020 - 2022

MISSIONE		M004	Istruzione e diritto allo studio
N°	0	PROGRAMMI NELLA MISSIONE	
RESPONSABILE			
PROGRAMMAZIONE PREVISTA NEL DOCUMENTO UNICO DI PROGRAMMAZIONE PER IL TRIENNIO			2020 - 2022

U S C I T A								
Macro-Aggr. / Tipologia	Descrizione	Previsione asestata (a)	Impegni (b)	Da Impegnare (a - b)	% (b / a)	Disponibilità Impegni (c)	Mandati (d)	% (d / b)
4	Trasferimenti correnti	7.400,00	2.227,59	5.172,41	30,10	2.227,59	0,00	0,00
	TOTALE TITOLO 1	7.400,00	2.227,59	5.172,41	30,10	2.227,59	0,00	0,00
	TOTALE USCITA	7.400,00	2.227,59	5.172,41	30,10	2.227,59	0,00	0,00

PROGRAMMA: M004P0010 Istruzione prescolastica

RESPONSABILE:

PROGRAMMAZIONE PREVISTA NEL DOCUMENTO UNICO DI PROGRAMMAZIONE PER IL TRIENNIO

2020 - 2022

PROGRAMMA: M004P0020 Altri ordini di istruzione non universitaria

RESPONSABILE:

PROGRAMMAZIONE PREVISTA NEL DOCUMENTO UNICO DI PROGRAMMAZIONE PER IL TRIENNIO

2020 - 2022

PROGRAMMA: M004P0040 Istruzione universitaria

RESPONSABILE:

PROGRAMMAZIONE PREVISTA NEL DOCUMENTO UNICO DI PROGRAMMAZIONE PER IL TRIENNIO

2020 - 2022

PROGRAMMA: M004P0050 Istruzione tecnica superiore

RESPONSABILE:

PROGRAMMAZIONE PREVISTA NEL DOCUMENTO UNICO DI PROGRAMMAZIONE PER IL TRIENNIO

2020 - 2022

PROGRAMMA: M004P0060 Servizi ausiliari all'istruzione

RESPONSABILE:

PROGRAMMAZIONE PREVISTA NEL DOCUMENTO UNICO DI PROGRAMMAZIONE PER IL TRIENNIO

2020 - 2022

PROGRAMMA: M004P0070 Diritto allo studio

RESPONSABILE:

PROGRAMMAZIONE PREVISTA NEL DOCUMENTO UNICO DI PROGRAMMAZIONE PER IL TRIENNIO

2020 - 2022

MISSIONE	M005	Tutela e valorizzazione dei beni e attività culturali
N°	0	PROGRAMMI NELLA MISSIONE
RESPONSABILE		
PROGRAMMAZIONE PREVISTA NEL DOCUMENTO UNICO DI PROGRAMMAZIONE PER IL TRIENNIO		2020 - 2022

USCITA								
Macro-Aggr. / Tipologia	Descrizione	Previsione assestata (a)	Impegni (b)	Da Impegnare (a - b)	% (b / a)	Disponibilità Impegni (c)	Mandati (d)	% (d / b)
3	Acquisto di beni e servizi	25.000,00	17.737,04	7.262,96	70,95	3.753,34	13.083,03	73,76
4	Trasferimenti correnti	2.000,00	0,00	2.000,00	0,00	0,00	0,00	0,00
7	Interessi passivi	500,00	0,00	500,00	0,00	0,00	0,00	0,00
10	Altre spese correnti	2.200,00	2.197,80	2,20	99,90	0,00	2.197,80	100,00
	TOTALE TITOLO 1	29.700,00	19.934,84	9.765,16	67,12	3.753,34	15.280,83	76,65
TITOLO 2 - SPESE IN CONTO CAPITALE								
Macro-Aggr. / Tipologia	Descrizione	Previsione assestata (a)	Impegni (b)	Da Impegnare (a - b)	% (b / a)	Disponibilità Impegni (c)	Mandati (d)	% (d / b)
5	Altre spese in conto capitale	239.220,68	230.738,32	8.482,36	96,45	0,00	230.738,32	100,00
	TOTALE TITOLO 2	239.220,68	230.738,32	8.482,36	96,45	0,00	230.738,32	100,00
	TOTALE USCITA	268.920,68	250.673,16	18.247,52	93,21	3.753,34	246.019,15	98,14

PROGRAMMA: M005P0010 Valorizzazione dei beni di interesse storico.

RESPONSABILE:

PROGRAMMAZIONE PREVISTA NEL DOCUMENTO UNICO DI PROGRAMMAZIONE PER IL TRIENNIO

2020 - 2022

PROGRAMMA: M005P0020 Attività culturali e interventi diversi nel settore culturale

RESPONSABILE:

PROGRAMMAZIONE PREVISTA NEL DOCUMENTO UNICO DI PROGRAMMAZIONE PER IL TRIENNIO

2020 - 2022

MISSIONE	M006	Politiche giovanili, sport e tempo libero
N°	0	PROGRAMMI NELLA MISSIONE
RESPONSABILE		
PROGRAMMAZIONE PREVISTA NEL DOCUMENTO UNICO DI PROGRAMMAZIONE PER IL TRIENNIO		2020 - 2022

U S C I T A								
Macro-Aggr. / Tipologia	Descrizione	Previsione asestata (a)	Impegni (b)	Da Impegnare (a - b)	% (b / a)	Disponibilità Impegni (c)	Mandati (d)	% (d / b)
4	Trasferimenti correnti	1.470,00	962,93	507,07	65,51	962,93	0,00	0,00
10	Altre spese correnti	400,00	385,85	14,15	96,46	0,00	385,85	100,00
	TOTALE TITOLO 1	1.870,00	1.348,78	521,22	72,13	962,93	385,85	28,61
	TOTALE USCITA	1.870,00	1.348,78	521,22	72,13	962,93	385,85	28,61

PROGRAMMA: M006P0010 Sport e tempo libero

RESPONSABILE:

PROGRAMMAZIONE PREVISTA NEL DOCUMENTO UNICO DI PROGRAMMAZIONE PER IL TRIENNIO

2020 - 2022

PROGRAMMA: M006P0020 Giovani

RESPONSABILE:

PROGRAMMAZIONE PREVISTA NEL DOCUMENTO UNICO DI PROGRAMMAZIONE PER IL TRIENNIO

2020 - 2022

MISSIONE M007 Turismo

N° 0 PROGRAMMI NELLA MISSIONE

RESPONSABILE

PROGRAMMAZIONE PREVISTA NEL DOCUMENTO UNICO DI PROGRAMMAZIONE PER IL TRIENNIO

2020 - 2022

U S C I T A								
Macro-Aggr. / Tipologia	Descrizione	Previsione asestata (a)	Impegni (b)	Da Impegnare (a - b)	% (b / a)	Disponibilità Impegni (c)	Mandati (d)	% (d / b)
4	Trasferimenti correnti	250,00	204,24	45,76	81,70	0,00	204,24	100,00
	TOTALE TITOLO 1	250,00	204,24	45,76	81,70	0,00	204,24	100,00
	TOTALE USCITA	250,00	204,24	45,76	81,70	0,00	204,24	100,00

PROGRAMMA: M007P0010 Sviluppo e valorizzazione del turismo

RESPONSABILE:

PROGRAMMAZIONE PREVISTA NEL DOCUMENTO UNICO DI PROGRAMMAZIONE PER IL TRIENNIO

2020 - 2022

MISSIONE	M008	Assetto del territorio ed edilizia abitativa
N°	0	PROGRAMMI NELLA MISSIONE
RESPONSABILE		
PROGRAMMAZIONE PREVISTA NEL DOCUMENTO UNICO DI PROGRAMMAZIONE PER IL TRIENNIO		2020 - 2022

USCITA								
Macro-Aggr. / Tipologia	Descrizione	Previsione assestata (a)	Impegni (b)	Da Impegnare (a - b)	% (b / a)	Disponibilità Impegni (c)	Mandati (d)	% (d / b)
3	Acquisto di beni e servizi	1.500,00	0,00	1.500,00	0,00	0,00	0,00	0,00
4	Trasferimenti correnti	5.000,00	2.381,84	2.618,16	47,64	2.381,84	0,00	0,00
	TOTALE TITOLO 1	6.500,00	2.381,84	4.118,16	36,64	2.381,84	0,00	0,00
TITOLO 2 - SPESE IN CONTO CAPITALE								
Macro-Aggr. / Tipologia	Descrizione	Previsione assestata (a)	Impegni (b)	Da Impegnare (a - b)	% (b / a)	Disponibilità Impegni (c)	Mandati (d)	% (d / b)
2	Investimenti fissi lordi e acquisto di terreni	25.000,00	0,00	25.000,00	0,00	0,00	0,00	0,00
	TOTALE TITOLO 2	25.000,00	0,00	25.000,00	0,00	0,00	0,00	0,00
	TOTALE USCITA	31.500,00	2.381,84	29.118,16	7,56	2.381,84	0,00	0,00

PROGRAMMA: M008P0010 Urbanistica e assetto del territorio

RESPONSABILE:

PROGRAMMAZIONE PREVISTA NEL DOCUMENTO UNICO DI PROGRAMMAZIONE PER IL TRIENNIO

2020 - 2022

PROGRAMMA: M008P0020 Edilizia residenziale pubblica e locale e piani di edilizia economico-popolare

RESPONSABILE:

PROGRAMMAZIONE PREVISTA NEL DOCUMENTO UNICO DI PROGRAMMAZIONE PER IL TRIENNIO

2020 - 2022

MISSIONE	M009	Sviluppo sostenibile e tutela del territorio e dell'ambiente
N°	0	PROGRAMMI NELLA MISSIONE
RESPONSABILE		
PROGRAMMAZIONE PREVISTA NEL DOCUMENTO UNICO DI PROGRAMMAZIONE PER IL TRIENNIO		2020 - 2022

USCITA								
Macro-Aggr. / Tipologia	Descrizione	Previsione assestata (a)	Impegni (b)	Da Impegnare (a - b)	% (b / a)	Disponibilità Impegni (c)	Mandati (d)	% (d / b)
2	Imposte e tasse a carico dell'ente	4.200,00	3.123,21	1.076,79	74,36	0,00	3.123,21	100,00
3	Acquisto di beni e servizi	12.800,00	6.882,22	5.917,78	53,77	831,35	6.050,87	87,92
4	Trasferimenti correnti	19.272,00	16.757,12	2.514,88	86,95	3.708,00	13.049,12	77,87
	TOTALE TITOLO 1	36.272,00	26.762,55	9.509,45	73,78	4.539,35	22.223,20	83,04
TITOLO 2 - SPESE IN CONTO CAPITALE								
Macro-Aggr. / Tipologia	Descrizione	Previsione assestata (a)	Impegni (b)	Da Impegnare (a - b)	% (b / a)	Disponibilità Impegni (c)	Mandati (d)	% (d / b)
2	Investimenti fissi lordi e acquisto di terreni	363.158,29	349.922,74	13.235,55	96,36	21.146,65	204.726,31	58,51
5	Altre spese in conto capitale	386.860,04	124.760,76	262.099,28	32,25	5.016,57	119.744,19	95,98
	TOTALE TITOLO 2	750.018,33	474.683,50	275.334,83	63,29	26.163,22	324.470,50	68,36
	TOTALE USCITA	786.290,33	501.446,05	284.844,28	63,77	30.702,57	346.693,70	69,14

PROGRAMMA: M009P0010 Difesa del suolo

RESPONSABILE:

PROGRAMMAZIONE PREVISTA NEL DOCUMENTO UNICO DI PROGRAMMAZIONE PER IL TRIENNIO 2020 - 2022

PROGRAMMA: M009P0020 Tutela, valorizzazione e recupero ambientale

RESPONSABILE:

PROGRAMMAZIONE PREVISTA NEL DOCUMENTO UNICO DI PROGRAMMAZIONE PER IL TRIENNIO 2020 - 2022

PROGRAMMA: M009P0030 Rifiuti

RESPONSABILE:

PROGRAMMAZIONE PREVISTA NEL DOCUMENTO UNICO DI PROGRAMMAZIONE PER IL TRIENNIO 2020 - 2022

PROGRAMMA: M009P0040 Servizio idrico integrato

RESPONSABILE:

PROGRAMMAZIONE PREVISTA NEL DOCUMENTO UNICO DI PROGRAMMAZIONE PER IL TRIENNIO 2020 - 2022

PROGRAMMA: M009P0050 Aree protette, parchi naturali, protezione naturalistica e forestazione

RESPONSABILE:

PROGRAMMAZIONE PREVISTA NEL DOCUMENTO UNICO DI PROGRAMMAZIONE PER IL TRIENNIO 2020 - 2022

PROGRAMMA: M009P0060 Tutela e valorizzazione delle risorse idriche

RESPONSABILE:

PROGRAMMAZIONE PREVISTA NEL DOCUMENTO UNICO DI PROGRAMMAZIONE PER IL TRIENNIO 2020 - 2022

PROGRAMMA: M009P0070 Sviluppo sostenibile territorio montano piccoli Comuni

RESPONSABILE:

PROGRAMMAZIONE PREVISTA NEL DOCUMENTO UNICO DI PROGRAMMAZIONE PER IL TRIENNIO 2020 - 2022

PROGRAMMA: M009P0080 Qualità dell'aria e riduzione dell'inquinamento

RESPONSABILE:

PROGRAMMAZIONE PREVISTA NEL DOCUMENTO UNICO DI PROGRAMMAZIONE PER IL TRIENNIO 2020 - 2022

MISSIONE	M010	Trasporti e diritto alla mobilità
N°	0	PROGRAMMI NELLA MISSIONE
RESPONSABILE		
PROGRAMMAZIONE PREVISTA NEL DOCUMENTO UNICO DI PROGRAMMAZIONE PER IL TRIENNIO		2020 - 2022

ENTRATA								
Macro-Aggr. / Tipologia	Descrizione	Previsione asestata (a)	Accertamenti (b)	Da Accertare (a - b)	% (b / a)	Disponibilità Accertamenti (c)	Reversali (d)	% (d / b)
200	Contributi agli investimenti	0,00	0,00	0,00	100,00	0,00	0,00	0,00
	TOTALE TITOLO 4	0,00	0,00	0,00	0,00	0,00	0,00	0,00
	TOTALE ENTRATA	0,00	0,00	0,00	0,00	0,00	0,00	0,00

U S C I T A								
TITOLO 1 - SPESE CORRENTI								
Macro-Aggr. / Tipologia	Descrizione	Previsione asestata (a)	Impegni (b)	Da Impegnare (a - b)	% (b / a)	Disponibilità Impegni (c)	Mandati (d)	% (d / b)
1	Redditi da lavoro dipendente	30.950,00	29.972,10	977,90	96,84	93,30	29.878,80	99,69
2	Imposte e tasse a carico dell'ente	2.400,00	1.974,44	425,56	82,27	0,00	1.974,44	100,00
3	Acquisto di beni e servizi	67.000,00	52.474,89	14.525,11	78,32	34.878,79	17.051,04	32,49
4	Trasferimenti correnti	3.000,00	763,49	2.236,51	25,45	763,49	0,00	0,00
10	Altre spese correnti	1.133,00	198,25	934,75	17,50	0,00	198,25	100,00
	TOTALE TITOLO 1	104.483,00	85.383,17	19.099,83	81,72	35.735,58	49.102,53	57,51
TITOLO 2 - SPESE IN CONTO CAPITALE								
Macro-Aggr. / Tipologia	Descrizione	Previsione asestata (a)	Impegni (b)	Da Impegnare (a - b)	% (b / a)	Disponibilità Impegni (c)	Mandati (d)	% (d / b)
2	Investimenti fissi lordi e acquisto di terreni	311.438,00	204.846,71	106.591,29	65,77	17.241,37	187.156,38	91,36
3	Contributi agli investimenti	2.000,00	1.940,30	59,70	97,02	1.940,30	0,00	0,00
5	Altre spese in conto capitale	0,00	0,00	0,00	0,00	0,00	0,00	0,00
	TOTALE TITOLO 2	313.438,00	206.787,01	106.650,99	65,97	19.181,67	187.156,38	90,51
	TOTALE USCITA	417.921,00	292.170,18	125.750,82	69,91	54.917,25	236.258,91	80,86

PROGRAMMA: M010P0010 Trasporto ferroviario

RESPONSABILE:

PROGRAMMAZIONE PREVISTA NEL DOCUMENTO UNICO DI PROGRAMMAZIONE PER IL TRIENNIO

2020 - 2022

PROGRAMMA: M010P0020 Trasporto pubblico locale

RESPONSABILE:

PROGRAMMAZIONE PREVISTA NEL DOCUMENTO UNICO DI PROGRAMMAZIONE PER IL TRIENNIO

2020 - 2022

PROGRAMMA: M010P0030 Trasporto per vie d'acqua

RESPONSABILE:

PROGRAMMAZIONE PREVISTA NEL DOCUMENTO UNICO DI PROGRAMMAZIONE PER IL TRIENNIO

2020 - 2022

PROGRAMMA: M010P0040 Altre modalità di trasporto

RESPONSABILE:

PROGRAMMAZIONE PREVISTA NEL DOCUMENTO UNICO DI PROGRAMMAZIONE PER IL TRIENNIO

2020 - 2022

PROGRAMMA: M010P0050 Viabilità e infrastrutture stradali

RESPONSABILE:

PROGRAMMAZIONE PREVISTA NEL DOCUMENTO UNICO DI PROGRAMMAZIONE PER IL TRIENNIO

2020 - 2022

MISSIONE M011 Soccorso civile

N° 0 PROGRAMMI NELLA MISSIONE

RESPONSABILE

PROGRAMMAZIONE PREVISTA NEL DOCUMENTO UNICO DI PROGRAMMAZIONE PER IL TRIENNIO

2020 - 2022

U S C I T A								
Macro-Aggr. / Tipologia	Descrizione	Previsione asestata (a)	Impegni (b)	Da Impegnare (a - b)	% (b / a)	Disponibilità Impegni (c)	Mandati (d)	% (d / b)
3	Acquisto di beni e servizi	4.000,00	3.209,97	790,03	80,25	0,00	3.209,97	100,00
4	Trasferimenti correnti	1.500,00	0,00	1.500,00	0,00	0,00	0,00	0,00
10	Altre spese correnti	660,00	654,25	5,75	99,13	0,00	654,25	100,00
	TOTALE TITOLO 1	6.160,00	3.864,22	2.295,78	62,73	0,00	3.864,22	100,00
	TOTALE USCITA	6.160,00	3.864,22	2.295,78	62,73	0,00	3.864,22	100,00

PROGRAMMA: M011P0010 Sistema di protezione civile

RESPONSABILE:

PROGRAMMAZIONE PREVISTA NEL DOCUMENTO UNICO DI PROGRAMMAZIONE PER IL TRIENNIO

2020 - 2022

PROGRAMMA: M011P0020 Interventi a seguito di calamità naturali

RESPONSABILE:

PROGRAMMAZIONE PREVISTA NEL DOCUMENTO UNICO DI PROGRAMMAZIONE PER IL TRIENNIO

2020 - 2022

MISSIONE	M012	Diritti sociali, politiche sociali e famiglia
N°	0	PROGRAMMI NELLA MISSIONE
RESPONSABILE		
PROGRAMMAZIONE PREVISTA NEL DOCUMENTO UNICO DI PROGRAMMAZIONE PER IL TRIENNIO		2020 - 2022

U S C I T A								
Macro-Aggr. / Tipologia	Descrizione	Previsione asestata (a)	Impegni (b)	Da Impegnare (a - b)	% (b / a)	Disponibilità Impegni (c)	Mandati (d)	% (d / b)
3	Acquisto di beni e servizi	7.600,00	3.418,78	4.181,22	44,98	156,20	3.105,83	90,85
10	Altre spese correnti	1.100,00	1.094,95	5,05	99,54	0,00	1.094,95	100,00
	TOTALE TITOLO 1	8.700,00	4.513,73	4.186,27	51,88	156,20	4.200,78	93,07
	TOTALE USCITA	8.700,00	4.513,73	4.186,27	51,88	156,20	4.200,78	93,07

PROGRAMMA: M012P0010 Interventi per l'infanzia e i minori e per asili nido

RESPONSABILE:

PROGRAMMAZIONE PREVISTA NEL DOCUMENTO UNICO DI PROGRAMMAZIONE PER IL TRIENNIO 2020 - 2022

PROGRAMMA: M012P0020 Interventi per la disabilità

RESPONSABILE:

PROGRAMMAZIONE PREVISTA NEL DOCUMENTO UNICO DI PROGRAMMAZIONE PER IL TRIENNIO 2020 - 2022

PROGRAMMA: M012P0030 Interventi per gli anziani

RESPONSABILE:

PROGRAMMAZIONE PREVISTA NEL DOCUMENTO UNICO DI PROGRAMMAZIONE PER IL TRIENNIO 2020 - 2022

PROGRAMMA: M012P0040 Interventi per soggetti a rischio di esclusione sociale

RESPONSABILE:

PROGRAMMAZIONE PREVISTA NEL DOCUMENTO UNICO DI PROGRAMMAZIONE PER IL TRIENNIO 2020 - 2022

PROGRAMMA: M012P0050 Interventi per le famiglie

RESPONSABILE:

PROGRAMMAZIONE PREVISTA NEL DOCUMENTO UNICO DI PROGRAMMAZIONE PER IL TRIENNIO 2020 - 2022

PROGRAMMA: M012P0060 Interventi per il diritto alla casa

RESPONSABILE:

PROGRAMMAZIONE PREVISTA NEL DOCUMENTO UNICO DI PROGRAMMAZIONE PER IL TRIENNIO 2020 - 2022

PROGRAMMA: M012P0070 Programmazione e governo della rete dei servizi sociosanitari e sociali

RESPONSABILE:

PROGRAMMAZIONE PREVISTA NEL DOCUMENTO UNICO DI PROGRAMMAZIONE PER IL TRIENNIO 2020 - 2022

PROGRAMMA: M012P0080 Cooperazione e associazionismo

RESPONSABILE:

PROGRAMMAZIONE PREVISTA NEL DOCUMENTO UNICO DI PROGRAMMAZIONE PER IL TRIENNIO 2020 - 2022

PROGRAMMA: M012P0090 Servizio necroscopico e cimiteriale

RESPONSABILE:

PROGRAMMAZIONE PREVISTA NEL DOCUMENTO UNICO DI PROGRAMMAZIONE PER IL TRIENNIO 2020 - 2022

MISSIONE	M013	Tutela della salute
N°	0	PROGRAMMI NELLA MISSIONE
RESPONSABILE		
PROGRAMMAZIONE PREVISTA NEL DOCUMENTO UNICO DI PROGRAMMAZIONE PER IL TRIENNIO		2020 - 2022

U S C I T A								
Macro-Aggr. / Tipologia	Descrizione	Previsione asestata (a)	Impegni (b)	Da Impegnare (a - b)	% (b / a)	Disponibilità Impegni (c)	Mandati (d)	% (d / b)
3	Acquisto di beni e servizi	1.100,00	1.067,50	32,50	97,05	1.067,50	0,00	0,00
	TOTALE TITOLO 1	1.100,00	1.067,50	32,50	97,05	1.067,50	0,00	0,00
	TOTALE USCITA	1.100,00	1.067,50	32,50	97,05	1.067,50	0,00	0,00

PROGRAMMA: M013P0010 Servizio sanitario regionale - finanziamento ordinario corrente per la garanzia dei LEA

RESPONSABILE:

PROGRAMMAZIONE PREVISTA NEL DOCUMENTO UNICO DI PROGRAMMAZIONE PER IL TRIENNIO 2020 - 2022

PROGRAMMA: M013P0020 Servizio sanitario regionale - finanziamento aggiuntivo corrente per livelli di assistenza superiori ai LEA

RESPONSABILE:

PROGRAMMAZIONE PREVISTA NEL DOCUMENTO UNICO DI PROGRAMMAZIONE PER IL TRIENNIO 2020 - 2022

PROGRAMMA: M013P0030 Servizio sanitario regionale - finanziamento aggiuntivo corrente per la copertura dello squilibrio di bilancio corrente

RESPONSABILE:

PROGRAMMAZIONE PREVISTA NEL DOCUMENTO UNICO DI PROGRAMMAZIONE PER IL TRIENNIO 2020 - 2022

PROGRAMMA: M013P0060 Servizio sanitario regionale - restituzione maggiori gettiti SSN

RESPONSABILE:

PROGRAMMAZIONE PREVISTA NEL DOCUMENTO UNICO DI PROGRAMMAZIONE PER IL TRIENNIO 2020 - 2022

PROGRAMMA: M013P0070 Ulteriori spese in materia sanitaria

RESPONSABILE:

PROGRAMMAZIONE PREVISTA NEL DOCUMENTO UNICO DI PROGRAMMAZIONE PER IL TRIENNIO 2020 - 2022

MISSIONE	M014	Sviluppo economico e competitività
N°	0	PROGRAMMI NELLA MISSIONE
RESPONSABILE		
PROGRAMMAZIONE PREVISTA NEL DOCUMENTO UNICO DI PROGRAMMAZIONE PER IL TRIENNIO		2020 - 2022

U S C I T A								
Macro-Aggr. / Tipologia	Descrizione	Previsione asestata (a)	Impegni (b)	Da Impegnare (a - b)	% (b / a)	Disponibilità Impegni (c)	Mandati (d)	% (d / b)
3	Acquisto di beni e servizi	4.000,00	4.000,00	0,00	100,00	1.113,65	2.886,35	72,16
10	Altre spese correnti	510,00	507,65	2,35	99,54	0,00	507,65	100,00
	TOTALE TITOLO 1	4.510,00	4.507,65	2,35	99,95	1.113,65	3.394,00	75,29
	TOTALE USCITA	4.510,00	4.507,65	2,35	99,95	1.113,65	3.394,00	75,29

PROGRAMMA: M014P0010 Industria, PMI e Artigianato

RESPONSABILE:

PROGRAMMAZIONE PREVISTA NEL DOCUMENTO UNICO DI PROGRAMMAZIONE PER IL TRIENNIO 2020 - 2022

PROGRAMMA: M014P0020 Commercio - reti distributive - tutela dei consumatori

RESPONSABILE:

PROGRAMMAZIONE PREVISTA NEL DOCUMENTO UNICO DI PROGRAMMAZIONE PER IL TRIENNIO 2020 - 2022

PROGRAMMA: M014P0030 Ricerca e innovazione

RESPONSABILE:

PROGRAMMAZIONE PREVISTA NEL DOCUMENTO UNICO DI PROGRAMMAZIONE PER IL TRIENNIO 2020 - 2022

PROGRAMMA: M014P0040 Reti e altri servizi di pubblica utilità

RESPONSABILE:

PROGRAMMAZIONE PREVISTA NEL DOCUMENTO UNICO DI PROGRAMMAZIONE PER IL TRIENNIO 2020 - 2022

MISSIONE	M015	Politiche per il lavoro e la formazione professionale
N°	0	PROGRAMMI NELLA MISSIONE
RESPONSABILE		
PROGRAMMAZIONE PREVISTA NEL DOCUMENTO UNICO DI PROGRAMMAZIONE PER IL TRIENNIO		2020 - 2022

U S C I T A								
Macro-Aggr. / Tipologia	Descrizione	Previsione asestata (a)	Impegni (b)	Da Impegnare (a - b)	% (b / a)	Disponibilità Impegni (c)	Mandati (d)	% (d / b)
2	Investimenti fissi lordi e acquisto di terreni	31.000,00	31.000,00	0,00	100,00	31.000,00	0,00	0,00
	TOTALE TITOLO 2	31.000,00	31.000,00	0,00	100,00	31.000,00	0,00	0,00
	TOTALE USCITA	31.000,00	31.000,00	0,00	100,00	31.000,00	0,00	0,00

PROGRAMMA: M015P0010 Servizi per lo sviluppo del mercato del lavoro

RESPONSABILE:

PROGRAMMAZIONE PREVISTA NEL DOCUMENTO UNICO DI PROGRAMMAZIONE PER IL TRIENNIO

2020 - 2022

PROGRAMMA: M015P0020 Formazione professionale

RESPONSABILE:

PROGRAMMAZIONE PREVISTA NEL DOCUMENTO UNICO DI PROGRAMMAZIONE PER IL TRIENNIO

2020 - 2022

PROGRAMMA: M015P0030 Sostegno all'occupazione

RESPONSABILE:

PROGRAMMAZIONE PREVISTA NEL DOCUMENTO UNICO DI PROGRAMMAZIONE PER IL TRIENNIO

2020 - 2022

MISSIONE	M016	Agricoltura, politiche agroalimentari e pesca
N°	0	PROGRAMMI NELLA MISSIONE
RESPONSABILE		
PROGRAMMAZIONE PREVISTA NEL DOCUMENTO UNICO DI PROGRAMMAZIONE PER IL TRIENNIO		2020 - 2022

PROGRAMMA:	M016P0010	Sviluppo del settore agricolo e del sistema Agroalimentare
RESPONSABILE:		
PROGRAMMAZIONE PREVISTA NEL DOCUMENTO UNICO DI PROGRAMMAZIONE PER IL TRIENNIO		2020 - 2022

PROGRAMMA:	M016P0020	Caccia e pesca
RESPONSABILE:		
PROGRAMMAZIONE PREVISTA NEL DOCUMENTO UNICO DI PROGRAMMAZIONE PER IL TRIENNIO		2020 - 2022

MISSIONE	M017	Energia e diversificazione delle fonti energetiche
N°	0	PROGRAMMI NELLA MISSIONE
RESPONSABILE		
PROGRAMMAZIONE PREVISTA NEL DOCUMENTO UNICO DI PROGRAMMAZIONE PER IL TRIENNIO		2020 - 2022

U S C I T A								
Macro-Aggr. / Tipologia	Descrizione	Previsione asestata (a)	Impegni (b)	Da Impegnare (a - b)	% (b / a)	Disponibilità Impegni (c)	Mandati (d)	% (d / b)
2	Investimenti fissi lordi e acquisto di terreni	5.999,18	1.894,66	4.104,52	31,58	0,00	1.894,66	100,00
5	Altre spese in conto capitale	98.838,00	95.054,14	3.783,86	96,17	0,00	95.054,14	100,00
	TOTALE TITOLO 2	104.837,18	96.948,80	7.888,38	92,48	0,00	96.948,80	100,00
	TOTALE USCITA	104.837,18	96.948,80	7.888,38	92,48	0,00	96.948,80	100,00

PROGRAMMA: M017P0010 Fonti energetiche

RESPONSABILE:

PROGRAMMAZIONE PREVISTA NEL DOCUMENTO UNICO DI PROGRAMMAZIONE PER IL TRIENNIO

2020 - 2022

MISSIONE	M018	Relazioni con le altre autonomie territoriali e locali
N°	0	PROGRAMMI NELLA MISSIONE
RESPONSABILE		
PROGRAMMAZIONE PREVISTA NEL DOCUMENTO UNICO DI PROGRAMMAZIONE PER IL TRIENNIO		2020 - 2022

PROGRAMMA:	M018P0010	Relazioni finanziarie con le altre autonomie territoriali
RESPONSABILE:		
PROGRAMMAZIONE PREVISTA NEL DOCUMENTO UNICO DI PROGRAMMAZIONE PER IL TRIENNIO		2020 - 2022

MISSIONE	M019	Relazioni internazionali
N°	0	PROGRAMMI NELLA MISSIONE
RESPONSABILE		
PROGRAMMAZIONE PREVISTA NEL DOCUMENTO UNICO DI PROGRAMMAZIONE PER IL TRIENNIO		2020 - 2022

PROGRAMMA:	M019P0010	Relazioni internazionali e Cooperazione allo sviluppo
RESPONSABILE:		
PROGRAMMAZIONE PREVISTA NEL DOCUMENTO UNICO DI PROGRAMMAZIONE PER IL TRIENNIO		2020 - 2022

MISSIONE	M020	Fondi e accantonamenti
N°	0	PROGRAMMI NELLA MISSIONE
RESPONSABILE		
PROGRAMMAZIONE PREVISTA NEL DOCUMENTO UNICO DI PROGRAMMAZIONE PER IL TRIENNIO		2020 - 2022

U S C I T A								
Macro-Aggr. / Tipologia	Descrizione	Previsione asestata (a)	Impegni (b)	Da Impegnare (a - b)	% (b / a)	Disponibilità Impegni (c)	Mandati (d)	% (d / b)
10	Altre spese correnti	8.282,38	0,00	8.282,38	0,00	0,00	0,00	0,00
	TOTALE TITOLO 1	8.282,38	0,00	8.282,38	0,00	0,00	0,00	0,00
	TOTALE USCITA	8.282,38	0,00	8.282,38	0,00	0,00	0,00	0,00

PROGRAMMA: M020P0010 Fondo di riserva

RESPONSABILE:

PROGRAMMAZIONE PREVISTA NEL DOCUMENTO UNICO DI PROGRAMMAZIONE PER IL TRIENNIO

2020 - 2022

PROGRAMMA: M020P0020 Fondo svalutazione crediti

RESPONSABILE:

PROGRAMMAZIONE PREVISTA NEL DOCUMENTO UNICO DI PROGRAMMAZIONE PER IL TRIENNIO

2020 - 2022

PROGRAMMA: M020P0030 Altri Fondi

RESPONSABILE:

PROGRAMMAZIONE PREVISTA NEL DOCUMENTO UNICO DI PROGRAMMAZIONE PER IL TRIENNIO

2020 - 2022

MISSIONE	M050	Debito pubblico
N°	0	PROGRAMMI NELLA MISSIONE
RESPONSABILE		
PROGRAMMAZIONE PREVISTA NEL DOCUMENTO UNICO DI PROGRAMMAZIONE PER IL TRIENNIO		2020 - 2022

U S C I T A								
Macro-Aggr. / Tipologia	Descrizione	Previsione asestata (a)	Impegni (b)	Da Impegnare (a - b)	% (b / a)	Disponibilità Impegni (c)	Mandati (d)	% (d / b)
3	Rimborso mutui e altri finanziamenti a medio lungo termine	59.738,98	59.738,98	0,00	100,00	0,00	59.738,98	100,00
	TOTALE TITOLO 4	59.738,98	59.738,98	0,00	100,00	0,00	59.738,98	100,00
	TOTALE USCITA	59.738,98	59.738,98	0,00	100,00	0,00	59.738,98	100,00

PROGRAMMA:	M050P0010	Quota interessi ammortamento mutui e prestiti obbligazionari
RESPONSABILE:		
PROGRAMMAZIONE PREVISTA NEL DOCUMENTO UNICO DI PROGRAMMAZIONE PER IL TRIENNIO		2020 - 2022

PROGRAMMA:	M050P0020	Quota capitale ammortamento mutui e prestiti obbligazionari
RESPONSABILE:		
PROGRAMMAZIONE PREVISTA NEL DOCUMENTO UNICO DI PROGRAMMAZIONE PER IL TRIENNIO		2020 - 2022

MISSIONE	M060	Anticipazioni finanziarie
N°	0	PROGRAMMI NELLA MISSIONE
RESPONSABILE		
PROGRAMMAZIONE PREVISTA NEL DOCUMENTO UNICO DI PROGRAMMAZIONE PER IL TRIENNIO		2020 - 2022

U S C I T A								
Macro-Aggr. / Tipologia	Descrizione	Previsione asestata (a)	Impegni (b)	Da Impegnare (a - b)	% (b / a)	Disponibilità Impegni (c)	Mandati (d)	% (d / b)
1	Chiusura Anticipazioni ricevute da istituto tesoriere/cassiere	106.798,85	0,00	106.798,85	0,00	0,00	0,00	0,00
	TOTALE TITOLO 5	106.798,85	0,00	106.798,85	0,00	0,00	0,00	0,00
	TOTALE USCITA	106.798,85	0,00	106.798,85	0,00	0,00	0,00	0,00

PROGRAMMA: M060P0010 Restituzione anticipazione di tesoreria

RESPONSABILE:

PROGRAMMAZIONE PREVISTA NEL DOCUMENTO UNICO DI PROGRAMMAZIONE PER IL TRIENNIO

2020 - 2022

MISSIONE	M099	Servizi per conto terzi
N°	0	PROGRAMMI NELLA MISSIONE
RESPONSABILE		
PROGRAMMAZIONE PREVISTA NEL DOCUMENTO UNICO DI PROGRAMMAZIONE PER IL TRIENNIO		2020 - 2022

U S C I T A								
Macro-Aggr. / Tipologia	Descrizione	Previsione asestata (a)	Impegni (b)	Da Impegnare (a - b)	% (b / a)	Disponibilità Impegni (c)	Mandati (d)	% (d / b)
1	Uscite per partite di giro	298.300,00	156.181,59	142.118,41	52,36	23.265,48	132.916,11	85,10
2	Uscite per conto terzi	58.000,00	2.045,99	55.954,01	3,53	628,62	1.417,37	69,28
	TOTALE TITOLO 7	356.300,00	158.227,58	198.072,42	44,41	23.894,10	134.333,48	84,90
	TOTALE USCITA	356.300,00	158.227,58	198.072,42	44,41	23.894,10	134.333,48	84,90

PROGRAMMA: M099P0010 Servizi per conto terzi - Partite di giro

RESPONSABILE:

PROGRAMMAZIONE PREVISTA NEL DOCUMENTO UNICO DI PROGRAMMAZIONE PER IL TRIENNIO

2020 - 2022

PROGRAMMA: M099P0020 Anticipazioni per il finanziamento del sistema sanitario nazionale

RESPONSABILE:

PROGRAMMAZIONE PREVISTA NEL DOCUMENTO UNICO DI PROGRAMMAZIONE PER IL TRIENNIO

2020 - 2022

INTRODUZIONE

Il bilancio di previsione 2021 - 2023 è stato approvato dal Consiglio Comunale con deliberazione n. 5 del 31/03/2021.

EQUILIBRI DI BILANCIO per BILANCIO DI PREVISIONE - Parte Corrente

EQUILIBRIO ECONOMICO-FINANZIARIO			COMPETENZ A ANNO DI RIFERIMENT O DEL BILANCIO 2020	COMPETENZ A ANNO 2021	COMPETENZ A ANNO 2022
Fondo di cassa all'inizio dell'esercizio		693.372,98			
A) Fondo pluriennale vincolato di entrata per spese correnti	(+)		5.176,08	0,00	0,00
AA) Recupero disavanzo di amministrazione esercizio precedente	(-)		0,00	0,00	0,00
B) Entrate titoli 1.00 - 2.00 - 3.00	(+)		485.245,36	424.714,40	400.448,96
<i>di cui per estinzione anticipata di prestiti</i>			0,00	0,00	0,00
C) Entrate Titolo 4.02.06 - Contributi agli investimenti direttamente destinati al rimborso dei prestiti da amministrazioni pubbliche	(+)		0,00	0,00	0,00
D) Spese Titolo 1.00 - Spese correnti	(-)		430.682,46	364.607,69	339.957,69
di cui:					
- fondo pluriennale vincolato			0,00	0,00	0,00
- fondo crediti di dubbia esigibilità			4.452,38	6.925,69	6.925,69
E) Spese Titolo 2.04 - Altri trasferimenti in conto capitale	(-)		0,00	0,00	0,00
F) Spese Titolo 4.00 - Quote di capitale amm.to dei mutui e prestiti obbligazionari	(-)		59.738,98	60.106,71	60.491,27
<i>di cui per estinzione anticipata di prestiti</i>			0,00	0,00	0,00
<i>di cui Fondo anticipazioni di liquidità</i>			0,00	0,00	0,00
G) Somma finale (G=A-AA+B+C-D-E-F)			0,00	0,00	0,00
ALTRE POSTE DIFFERENZIALI, PER ECCEZIONI PREVISTE DA NORME DI LEGGE, CHE HANNO EFFETTO SULL'EQUILIBRIO EX ARTICOLO 162, COMMA 6, DEL TESTO UNICO DELLE LEGGI SULL'ORDINAMENTO DEGLI ENTI LOCALI					
H) Utilizzo risultato di amministrazione presunto per spese correnti (2)	(+)		0,00		
<i>di cui per estinzione anticipata di prestiti</i>			0,00		
I) Entrate di parte capitale destinate a spese correnti in base a specifiche disposizioni di legge o dei principi contabili	(+)		0,00	0,00	0,00
<i>di cui per estinzione anticipata di prestiti</i>			0,00	0,00	0,00
L) Entrate di parte corrente destinate a spese di investimento in base a specifiche disposizioni di legge o dei principi contabili	(-)		0,00	0,00	0,00
M) Entrate da accensione di prestiti destinate a estinzione anticipata dei prestiti	(+)		0,00	0,00	0,00
EQUILIBRIO DI PARTE CORRENTE (3) O=G+H+I-L+M			0,00	0,00	0,00

EQUILIBRI DI BILANCIO per BILANCIO DI PREVISIONE - Parte Capitale

EQUILIBRIO ECONOMICO-FINANZIARIO			COMPETENZ A ANNO DI RIFERIMENT O DEL BILANCIO 2020	COMPETENZ A ANNO 2021	COMPETENZ A ANNO 2022
P) Utilizzo risultato di amministrazione presunto per spese di investimento (2)	(+)		157.975,32		
Q) Fondo pluriennale vincolato di entrata per spese in conto capitale	(+)		1.002.024,26	0,00	0,00
R) Entrate Titoli 4.00-5.00-6.00	(+)		262.272,09	175.892,85	225.728,87
C) Entrate Titolo 4.02.06 - Contributi agli investimenti direttamente destinati al rimborso dei prestiti da amministrazioni pubbliche	(-)		0,00	0,00	0,00
I) Entrate di parte capitale destinate a spese correnti in base a specifiche disposizioni di legge o dei principi contabili	(-)		0,00	0,00	0,00
S1) Entrate Titolo 5.02 per Riscossioni di crediti di breve termine	(-)		0,00	0,00	0,00
S2) Entrate Titolo 5.03 per Riscossioni di crediti di medio-lungo termine	(-)		0,00	0,00	0,00
T) Entrate Titolo 5.04 relative a Altre entrate per riduzioni di attività finanziaria	(-)		0,00	0,00	0,00
L) Entrate di parte corrente destinate a spese di investimento in base a specifiche disposizioni di legge o dei principi contabili	(+)		0,00	0,00	0,00
M) Entrate da accensione di prestiti destinate a estinzione anticipata dei prestiti	(-)		0,00	0,00	0,00
U) Spese Titolo 2.00 - Spese in conto capitale	(-)		1.264.296,35	175.892,85	225.728,87
<i>di cui fondo pluriennale vincolato di spesa</i>			<i>0,00</i>	<i>0,00</i>	<i>0,00</i>
V) Spese Titolo 3.01 per Acquisizioni di attività finanziarie	(-)		0,00	0,00	0,00
E) Spese Titolo 2.04 - Altri trasferimenti in conto capitale	(+)		0,00	0,00	0,00
EQUILIBRIO DI PARTE CAPITALE Z = P+Q+R-C-I-S1-S2-T+L-M-U-V+E			157.975,32	0,00	0,00

Elenco Atti per Variazioni al bilancio - Anno 2020

ATTO	DATA ATTO	OGGETTO
19	31/12/2019	Variazione di bilancio tra gli stanziamenti riguardanti il Fondo pluriennale vincolato e gli stanziamenti correlati, ai sensi del comma 5-quater dell'art. 175 del D.L.G. 267/2000
CC-07-2020	30/06/2020	Variazione al bilancio di previsione 2020/2022 – Primo provvedimento.
CC-12-2020	28/07/2020	Art. 175 e 193 D.Lgs. 18 agosto 2000 – Variazione di assestamento generale e controllo della salvaguardia degli equilibri di bilancio.
CC-19-2020	24/11/2020	Variazione al bilancio di previsione 2020/2022 – Terzo provvedimento
GC-82-2020	24/11/2020	Art. 166, comma 1 e 2 quater e art. 176 del d.lgs. 267/2000 e s.m. 1° prelevamento di somme dal fondo di riserva e dal fondo di riserva di cassa e variazione al piano esecutivo di gestione 2020-2022.
27	31/12/2020	Variazione di bilancio tra gli stanziamenti riguardanti il Fondo pluriennale vincolato e gli stanziamenti correlati, ai sensi del comma 5-quater dell'art. 175 del D.L.G. 267/2000
RIACC2020	31/12/2020	Art. 3 comma 4 d.lgs. 23.06.2011 n. 118 - Riaccertamento ordinario dei residui attivi e passivi.

EQUILIBRI DI BILANCIO per BILANCIO DI PREVISIONE ASSESTATO - Parte Corrente

EQUILIBRIO ECONOMICO-FINANZIARIO			COMPETENZ A ANNO DI RIFERIMENT O DEL BILANCIO 2020	COMPETENZ A ANNO 2021	COMPETENZ A ANNO 2022
Fondo di cassa all'inizio dell'esercizio		693.372,98			
A) Fondo pluriennale vincolato di entrata per spese correnti	(+)		5.176,08	6.618,32	0,00
AA) Recupero disavanzo di amministrazione esercizio precedente	(-)		0,00	0,00	0,00
B) Entrate titoli 1.00 - 2.00 - 3.00	(+)		532.216,04	424.714,40	400.448,96
di cui per estinzione anticipata di prestiti			0,00	0,00	0,00
C) Entrate Titolo 4.02.06 - Contributi agli investimenti direttamente destinati al rimborso dei prestiti da amministrazioni pubbliche	(+)		0,00	0,00	0,00
D) Spese Titolo 1.00 - Spese correnti	(-)		477.653,14	371.226,01	339.957,69
di cui:					
- fondo pluriennale vincolato			6.618,32	0,00	0,00
- fondo crediti di dubbia esigibilità			4.452,38	6.925,69	6.925,69
E) Spese Titolo 2.04 - Altri trasferimenti in conto capitale	(-)		0,00	0,00	0,00
F) Spese Titolo 4.00 - Quote di capitale amm.to dei mutui e prestiti obbligazionari	(-)		59.738,98	60.106,71	60.491,27
di cui per estinzione anticipata di prestiti			0,00	0,00	0,00
di cui Fondo anticipazioni di liquidità			0,00	0,00	0,00
G) Somma finale (G=A-AA+B+C-D-E-F)			0,00	0,00	0,00
ALTRE POSTE DIFFERENZIALI, PER ECCEZIONI PREVISTE DA NORME DI LEGGE, CHE HANNO EFFETTO SULL'EQUILIBRIO EX ARTICOLO 162, COMMA 6, DEL TESTO UNICO DELLE LEGGI SULL'ORDINAMENTO DEGLI ENTI LOCALI					
H) Utilizzo risultato di amministrazione presunto per spese correnti (2)	(+)		0,00		
di cui per estinzione anticipata di prestiti			0,00		
I) Entrate di parte capitale destinate a spese correnti in base a specifiche disposizioni di legge o dei principi contabili	(+)		0,00	0,00	0,00
di cui per estinzione anticipata di prestiti			0,00	0,00	0,00
L) Entrate di parte corrente destinate a spese di investimento in base a specifiche disposizioni di legge o dei principi contabili	(-)		0,00	0,00	0,00
M) Entrate da accensione di prestiti destinate a estinzione anticipata dei prestiti	(+)		0,00	0,00	0,00
EQUILIBRIO DI PARTE CORRENTE (3) O=G+H+I-L+M			0,00	0,00	0,00

EQUILIBRI DI BILANCIO per BILANCIO DI PREVISIONE ASSESTATO - Parte Capitale

EQUILIBRIO ECONOMICO-FINANZIARIO			COMPETENZ A ANNO DI RIFERIMENT O DEL BILANCIO 2020	COMPETENZ A ANNO 2021	COMPETENZ A ANNO 2022
P) Utilizzo risultato di amministrazione presunto per spese di investimento (2)	(+)		157.975,32		
Q) Fondo pluriennale vincolato di entrata per spese in conto capitale	(+)		1.002.024,26	199.474,60	0,00
R) Entrate Titoli 4.00-5.00-6.00	(+)		528.514,51	192.675,01	225.728,87
C) Entrate Titolo 4.02.06 - Contributi agli investimenti direttamente destinati al rimborso dei prestiti da amministrazioni pubbliche	(-)		0,00	0,00	0,00
I) Entrate di parte capitale destinate a spese correnti in base a specifiche disposizioni di legge o dei principi contabili	(-)		0,00	0,00	0,00
S1) Entrate Titolo 5.02 per Riscossioni di crediti di breve termine	(-)		0,00	0,00	0,00
S2) Entrate Titolo 5.03 per Riscossioni di crediti di medio-lungo termine	(-)		0,00	0,00	0,00
T) Entrate Titolo 5.04 relative a Altre entrate per riduzioni di attività finanziaria	(-)		0,00	0,00	0,00
L) Entrate di parte corrente destinate a spese di investimento in base a specifiche disposizioni di legge o dei principi contabili	(+)		0,00	0,00	0,00
M) Entrate da accensione di prestiti destinate a estinzione anticipata dei prestiti	(-)		0,00	0,00	0,00
U) Spese Titolo 2.00 - Spese in conto capitale	(-)		1.688.514,09	392.149,61	225.728,87
<i>di cui fondo pluriennale vincolato di spesa</i>			<i>199.474,60</i>	<i>0,00</i>	<i>0,00</i>
V) Spese Titolo 3.01 per Acquisizioni di attività finanziarie	(-)		0,00	0,00	0,00
E) Spese Titolo 2.04 - Altri trasferimenti in conto capitale	(+)		0,00	0,00	0,00
EQUILIBRIO DI PARTE CAPITALE Z = P+Q+R-C-I-S1-S2-T+L-M-U-V+E			0,00	0,00	0,00

RIEPILOGO ENTRATE - ANNO 2020

Tit.	Descrizione	Previsione iniziale A	Previsione definitiva B	% Scost. C=B/A	Accertamenti D	% Realizzo E=D/B	Riscossioni F	Residuo G=D-F
	Avanzo	0,00	157.975,32	0,00	0,00			
	Fondo Pluriennale Vincolato per spese correnti	5.176,08	5.176,08	100,00				
	Fondo Pluriennale Vincolato per spese in conto capitale	1.002.024,26	1.002.024,26	100,00				
1	Titolo I - Entrate tributarie	52.175,00	52.175,00	100,00	53.836,90	103,19	16.969,90	36.867,00
2	Titolo II - Trasferimenti correnti	218.843,73	243.376,03	111,21	241.131,68	99,08	114.967,18	126.164,50
3	Titolo III - Entrate extratributarie	214.226,63	236.665,01	110,47	238.478,68	100,77	205.527,95	32.950,73
4	Titolo IV - Entrate in conto capitale	262.272,09	528.514,51	201,51	364.163,39	68,90	210.916,62	153.246,77
5	Titolo V - Riduzione Attività finanziaria	0,00	0,00	0,00	0,00	0,00	0,00	0,00
6	Titolo VI - Accensione mutui	0,00	0,00	0,00	0,00	0,00	0,00	0,00
7	Titolo VII - Anticipazioni di tesoreria	106.798,85	106.798,85	100,00	0,00	0,00	0,00	0,00
9	Titolo IX - Servizi contro terzi	291.300,00	356.300,00	122,31	158.228,38	44,41	157.255,30	973,08
	Totale	2.152.816,64	2.689.005,06	124,91	1.055.839,03	416,34	705.636,95	350.202,08

RIEPILOGO SPESE - ANNO 2020

Tit.	Descrizione	Previsione iniziale A	Previsione definitiva B	% Scost. C=B/A	Impegni D	% Realizzo E=D/B	Pagamenti F	Residuo G=D-F
1	Titolo I - Spese correnti	430.682,46	477.653,14	110,91	364.824,49	76,38	260.232,92	104.591,57
2	Titolo II - Spese in conto capitale	1.264.296,35	1.688.514,09	133,55	1.072.046,60	63,49	854.168,09	217.878,51
3	Titolo III - Incremento di attività finanziarie	0,00	0,00	0,00	0,00	0,00	0,00	0,00
4	Titolo IV - Rimborso dei prestiti	59.738,98	59.738,98	100,00	59.738,98	100,00	59.738,98	0,00
5	Titolo V - Chiusura anticipazione ricevute da tesorerie	106.798,85	106.798,85	100,00	0,00	0,00	0,00	0,00
7	Titolo VII - Spese per conto terzi	291.300,00	356.300,00	122,31	158.227,58	44,41	134.333,48	23.894,10
	Totale	2.152.816,64	2.689.005,06	124,91	1.654.837,65	61,54	1.308.473,47	346.364,18

Prospetto Entrate e Spese Una Tantum - Anno 2020

ENTRATE CORRENTI NON RIPETITIVE	
E.350.0 SANZIONI AMMINISTRATIVE PER VIOLAZIONI REGOLAMENTI COMUNALI, ORDINANZE E NORME DI LEGGE	600,00
E.491.0 COSAP	1.886,70
E.510.0 PROVENTI USI INTERNI E SORTI LEGNA	1.136,00
E.570.0 INTERESSI ATTIVI SU GIACENZE DI CASSA	71,84
E.735.0 CONCORSI RIMBORSI E RECUPERI VARI	2.828,24
Totale Entrate	6.522,78
SPESE CORRENTI NON RIPETITIVE	
U.460.0 SPESE DOVUTE A SANZIONI, RISARCIMENTI E INDENNIZZI	0,00
U.2706.0 SGRAVI E RESTITUZIONE TRIBUTI	1.982,00
Totale Uscite	1.982,00
Sbilancio entrate meno spese non ripetitive	4.540,78

ELENCO ANALITICO DELLE RISORSE ACCANTONATE NEL RISULTATO DI AMMINISTRAZIONE (*)

Capitolo di spesa	Descrizione	Risorse accantonate al 1/1/2020	Risorse accantonate applicate al bilancio dell'esercizio 2020 (con segno -)	Risorse accantonate sanziate nella spesa del bilancio dell'esercizio 2020	Variazione accantonamenti effettuata in sede di rendiconto (con segno +/-)	Risorse accantonate nel risultato di amministrazione al 31/12/2020
		(a)	(b)	(c)	(d)	(e)=(a)-(b)+(c)+(d)
Fondo crediti di dubbia esigibilità						
Cap. 2711/0	FONDO CREDITI DI DUBBIA E DIFFICILE ESIGIBILITA'	6.688,23	0,00	0,00	-280,52	6.407,71
Totale Fondo crediti di dubbia esigibilità		6.688,23	0,00	0,00	-280,52	6.407,71
Altri accantonamenti						
Cap. 70/0	INDENNITA' DI FINE SERVIZIO EROGATA DIRETTAMENTE DAL DATORE DI LAVORO	0,00	0,00	0,00	5.056,74	5.056,74
Totale Altri accantonamenti		0,00	0,00	0,00	5.056,74	5.056,74

ELENCO ANALITICO DELLE RISORSE VINCOLATE NEL RISULTATO DI AMMINISTRAZIONE (*)

Cap. di entrata	Descrizione	Cap. di spesa correlato	Descrizione	Risorse vinc. nel risultato di amministrazione al 1/1/2020	Risorse vincolate applicate al bilancio dell'esercizio 2020	Entrate vincolate accertate nell'esercizio 2020	Impegni eserc. 2020 finanziati da entrate vincolate accertate nell'esercizio o da quote vincolate del risultato di amministrazione	Fondo plur. vinc. al 31/12/2020 finanziato da entrate vincolate accertate nell'esercizio o da quote vincolate del risultato di amministrazione	Cancellazione di residui attivi vincolati o eliminazione del vincolo su quote del risultato di amministrazione (+) e cancellazione di residui passivi finanziati da risorse vincolate (-) (gestione dei residui).	Cancellazione nell'esercizio N di impegni finanziari dal fondo pluriennale vincolato dopo l'approvazione del rendiconto dell'esercizio 2019 non reimpegnati nell'esercizio 2020	Risorse vincolate nel bilancio al 31/12/2020	Risorse vincolate nel risultato di amministrazione al 31/12/2020
				(a)	(b)	(c)	(d)	(e)	(f)	(g)	(h)=(b)+(c)-(d)-(e)+(g)	(i)=(a)+(c)-(d)-(e)-(f)+(g)
Vincoli derivanti da Trasferimenti												
Cap. 160/0	FONDO PEREQUATIVO RISTORO PULIZIA SEGGI	Cap. 0/0	SPESE PULIZIA SANIFICAZIONE	0,00	0,00	500,00	292,80	0,00	0,00	0,00	207,20	207,20
Cap. 259/0	CONTRIBUTI DEL MINISTERO A VALERE SULLE ATTIVITA' ECONOMICHE ARTIGIANALI E COMMERCIALI	Cap. 0/0	SOSTEGNO ATTIVITA' ECONOMICHE E ARTIGIANALI	0,00	0,00	15.195,00	0,00	0,00	0,00	0,00	15.195,00	15.195,00
Totale Vincoli derivanti da Trasferimenti				0,00	0,00	15.695,00	292,80	0,00	0,00	0,00	15.402,20	15.402,20
Totale risorse vincolate (I=I1+I2+I3+I4+I5)				0,00	0,00	15.695,00	292,80	0,00	0,00	0,00	15.402,20	15.402,20

Totale quote accantonate riguardanti le risorse vincolate da legge (m1)	0,00	0,00
Totale quote accantonate riguardanti le risorse vincolate da trasferimenti (m2)	0,00	0,00
Totale quote accantonate riguardanti le risorse vincolate da finanziamenti (m3)	0,00	0,00
Totale quote accantonate riguardanti le risorse vincolate dall'ente (m4)	0,00	0,00
Totale quote accantonate riguardanti le risorse vincolate da altro (m5)	0,00	0,00
Totale quote accantonate riguardanti le risorse vincolate (m=m1+m2+m3+m4+m5)	0,00	0,00
Totale risorse vincolate da legge al netto di quelle che sono state oggetto di accantonamenti (n1=I1-m1)	0,00	0,00
Totale risorse vincolate da trasferimenti al netto di quelle che sono state oggetto di accantonamenti (n2=I2-m2)	15.402,20	15.402,20
Totale risorse vincolate da finanziamenti al netto di quelle che sono state oggetto di accantonamenti (n3=I3-m3)	0,00	0,00
Totale risorse vincolate dall'Ente al netto di quelle che sono state oggetto di accantonamenti (n4=I4-m4)	0,00	0,00
Totale risorse vincolate da altro al netto di quelle che sono state oggetto di accantonamenti (n5=I5-m5)	0,00	0,00
Totale risorse vincolate al netto di quelle che sono state oggetto di accantonamenti (n=I-m)	15.402,20	15.402,20

ELENCO ANALITICO DELLE RISORSE DESTINATE AGLI INVESTIMENTI NEL RISULTATO DI AMMINISTRAZIONE (*)

Cap. di entrata	Descrizione	Cap. di spesa	Descrizione	Risorse destinate agli investim. al 1/1/2020	Entrate destinate agli investimenti accertate nell'esercizio 2020	Impegni eserc. 2020 finanziati da entrate destinate accertate nell'esercizio o da quote destinate del risultato di amministrazione	Fondo plurienn. vinc. al 31/12/2020 finanziato da entrate destinate accertate nell'esercizio o da quote destinate del risultato di amministrazione	Cancellazione di residui attivi costituiti da risorse destinate agli investimenti o eliminazione della destinazione su quote del risultato di amministrazione (+) e cancellazione di residui passivi finanziati da risorse destinate agli investimenti (-) (gestione dei residui)	Risorse destinate agli investim. al 31/12/2020
				(a)	(b)	(c)	(d)	(e)	(f)=(a) + (b) - (c) - (d) - (e)
Cap. 1/0	AVANZO DI AMMINISTRAZIONE COMPLESSIVO	Cap. 3400/0	DEMOLIZIONE TOTALE DELLA P.E.D. 189/1 IN C.C. BRESIMO E REALIZZAZIONE PIAZZALE	4,80	0,00	0,00	0,00	0,00	4,80
Cap. 1023/0	CONTRIBUTO BIM ARREDO URBANO	Cap. 0/0	SPECIFICARE E SPESA	0,00	7.910,23	7.127,72	782,51	0,00	0,00
Cap. 1229/0	UTILI DALLA GESTIONE DI BENI DIVERSI (SOC. MEDIO BARNES)	Cap. 0/0	SPECIFICARE E SPESA	0,00	188.396,72	59.076,87	19.446,43	-3.783,86	113.657,28
Cap. 1411/0	CONTRIBUTO PAT - SOMMA URGENZA FOGNATURA	Cap. 3711/0	SPESE DIVERSE PER SOMME URGENZE	1.717,05	0,00	0,00	0,00	0,00	1.717,05
Totale				1.721,85	196.306,95	66.204,59	20.228,94	-3.783,86	115.379,13
Totale quote accantonate nel risultato di amministrazione riguardanti le risorse destinate agli investimenti (g)									0,00
Totale risorse destinate nel risultato di amministrazione al netto di quelle che sono state oggetto di accantonamenti (h = Totale f - g)									115.379,13

QUADRO GENERALE RIASSUNTIVO 2020

ENTRATE	ACCERTAMENTI	INCASSI	SPESE	IMPEGNI	PAGAMENTI
Fondo di cassa all'inizio dell'esercizio		693.372,98			
Utilizzo avanzo di amministrazione	157.975,32		Disavanzo di amministrazione	0,00	
- di cui Utilizzo Fondo anticipazioni di liquidità	0,00		Disavanzo derivante da debito autorizzato e non contratto ripianato con accensione di prestiti (4)	0,00	
Fondo pluriennale vincolato di parte corrente (1)	5.176,08				
Fondo pluriennale vincolato in c/capitale (1)	1.002.024,26				
- di cui Fondo pluriennale vincolato in c/capitale finanziato	0,00				
Fondo pluriennale vincolato per incremento di attività finanziarie (2)	0,00				
Titolo 1 - Entrate correnti di natura tributaria, contributiva e perequativa	53.836,90	21.343,90	Titolo 1 - Spese correnti	364.824,49	331.642,71
			<i>Fondo pluriennale vincolato di parte corrente (2)</i>	6.618,32	0,00
Titolo 2 - Trasferimenti correnti	241.131,68	192.095,90			
Titolo 3 - Entrate extratributarie	238.478,68	229.086,75			
<i>Fondo pluriennale vincolato per attività finanziarie (*)</i>	0,00	0,00	Titolo 2 - Spese in conto capitale	1.072.046,60	983.503,14
Titolo 4 - Entrate in conto capitale	364.163,39	481.400,67	<i>Fondo pluriennale vincolato in c/capitale (2)</i>	199.474,60	0,00
<i>di cui Fondo anticipazioni di liquidità (DL 35/2013 e successive modifiche e rifinanziamenti)</i>	0,00	0,00	<i>- di cui Fondo pluriennale vincolato in c/capitale finanziato da debito</i>	0,00	
Titolo 5 - Entrate da riduzione di attività finanziarie	0,00	0,00	Titolo 3 - Spese per incremento di attività finanziarie	0,00	0,00
Totale entrate finali	897.610,65	923.927,22	Totale spese finali	1.642.964,01	1.315.145,85
Titolo 6 - Accensione di prestiti	0,00	0,00	Titolo 4 - Rimborso di prestiti	59.738,98	59.738,98
			Fondo anticipazioni di liquidità	0,00	0,00
Titolo 7 - Anticipazioni da istituto tesoriere/cassiere	0,00	0,00	Titolo 5 - Chiusura Anticipazioni da istituto tesoriere/cassiere	0,00	0,00
Titolo 9 - Entrate per conto di terzi e partite di giro	158.228,38	158.070,44	Titolo 7 - Spese per conto terzi e partite di giro	158.227,58	150.522,74
Totale entrate dell'esercizio	1.055.839,03	1.081.997,66	Totale spese dell'esercizio	1.860.930,57	1.525.407,57
TOTALE COMPLESSIVO ENTRATE	2.221.014,69	1.775.370,64	TOTALE COMPLESSIVO SPESE	1.860.930,57	1.525.407,57
DISAVANZO DELL'ESERCIZIO	0,00		AVANZO DI COMPETENZA/FONDO DI CASSA	360.084,12	249.963,07
TOTALE A PAREGGIO	2.221.014,69	1.775.370,64	TOTALE A PAREGGIO	2.221.014,69	1.775.370,64

QUADRO GENERALE RIASSUNTIVO 2020

GESTIONE DEL BILANCIO	
a) Avanzo di competenza (+) /Disavanzo di competenza (-)	360.084,12
b) Risorse accantonate stanziare nel bilancio dell'esercizio N (+)(8)	0,00
c) Risorse vincolate nel bilancio (+)(9)	45.014,69
d) Equilibrio di bilancio (d=a-b-c)	315.069,43

GESTIONE DEGLI ACCANTONAMENTI IN SEDE DI RENDICONTO	
d)Equilibrio di bilancio (+)/(-)	315.069,43
e)Variazione accantonamenti effettuata in sede di rendiconto'(+)/(-)(10)	4.776,22
f) Equilibrio complessivo (f=d-e)	310.293,21

EQUILIBRI DI BILANCIO Per RENDICONTO Parte Corrente

EQUILIBRIO ECONOMICO-FINANZIARIO			COMPETENZA
A) Fondo pluriennale vincolato per spese correnti iscritto in entrata	(+)		5.176,08
AA) Recupero disavanzo di amministrazione esercizio precedente	(-)		0,00
B) Entrate titoli 1.00 - 2.00 - 3.00	(+)		533.447,26
<i>di cui per estinzione anticipata di prestiti</i>			0,00
C) Entrate Titolo 4.02.06 - Contributi agli investimenti direttamente destinati al rimborso dei prestiti da amministrazioni pubbliche	(+)		0,00
D)Spese Titolo 1.00 - Spese correnti	(-)		364.824,49
D1) Fondo pluriennale vincolato di parte corrente (di spesa)	(-)		6.618,32
E) Spese Titolo 2.04 - Altri trasferimenti in conto capitale	(-)		0,00
E1) Fondo pluriennale vincolato di spesa - titolo 2.04 Altri trasferimenti in conto capitale	(-)		0,00
F1) Spese Titolo 4.00 - Quote di capitale amm.to dei mutui e prestiti obbligazionari	(-)		59.738,98
<i>di cui per estinzione anticipata di prestiti</i>			0,00
F2) Fondo anticipazioni di liquidità			0,00
G) Somma finale (G=A-AA+B+C-D-D1-E-E1-F1-F2)			107.441,55
ALTRE POSTE DIFFERENZIALI, PER ECCEZIONI PREVISTE DA NORME DI LEGGE E DAI PRINCIPI CONTABILI, CHE HANNO EFFETTO SULL'EQUILIBRIO EX ARTICOLO 162, COMMA 6, DEL TESTO UNICO DELLE LEGGI SULL'ORDINAMENTO DEGLI ENTI LOCALI			
H) Utilizzo avanzo di amministrazione per spese correnti e per rimborso prestiti	(+)		0,00
<i>di cui per estinzione anticipata di prestiti</i>			0,00
I) Entrate di parte capitale destinate a spese correnti in base a specifiche disposizioni di legge o dei principi contabili	(+)		0,00
<i>di cui per estinzione anticipata di prestiti</i>			0,00
L) Entrate di parte corrente destinate a spese di investimento in base a specifiche disposizioni di legge o dei principi contabili	(-)		0,00
M) Entrate da accensione di prestiti destinate a estinzione anticipata dei prestiti	(+)		0,00
O1) RISULTATO DI COMPETENZA DI PARTE CORRENTE (O1=G+H+I-L+M)			107.441,55
- Risorse accantonate di parte corrente stanziare nel bilancio dell'esercizio N	(-)		0,00
- Risorse vincolate di parte corrente nel bilancio	(-)		45.014,69
O2) EQUILIBRIO DI BILANCIO DI PARTE CORRENTE	(-)		62.426,86
- Variazione accantonamenti di parte corrente effettuata in sede di rendiconto(+)/(-)	(-)		0,00
O3) EQUILIBRIO COMPLESSIVO DI PARTE CORRENTE			62.426,86

EQUILIBRI DI BILANCIO Per RENDICONTO Parte Capitale

EQUILIBRIO ECONOMICO-FINANZIARIO			COMPETENZA
P) Utilizzo avanzo di amministrazione per spese di investimento	(+)		157.975,32
Q) Fondo pluriennale vincolato per spese in conto capitale iscritto in entrata	(+)		1.002.024,26
R) Entrate Titoli 4.00-5.00-6.00	(+)		364.163,39
C) Entrate Titolo 4.02.06 - Contributi agli investimenti direttamente destinati al rimborso dei prestiti da amministrazioni pubbliche	(-)		0,00
I) Entrate di parte capitale destinate a spese correnti in base a specifiche disposizioni di legge o dei principi contabili	(-)		0,00
S1) Entrate Titolo 5.02 per Riscossioni crediti di breve termine	(-)		0,00
S2) Entrate Titolo 5.03 per Riscossioni crediti di medio-lungo termine	(-)		0,00
T) Entrate Titolo 5.04 relative a Altre entrate per riduzioni di attività finanziaria	(-)		0,00
L) Entrate di parte corrente destinate a spese di investimento in base a specifiche disposizioni di legge o dei principi contabili	(+)		0,00
M) Entrate da accensione di prestiti destinate a estinzione anticipata dei prestiti	(-)		0,00
U) Spese Titolo 2.00 - Spese in conto capitale	(-)		1.072.046,60
U1) Fondo pluriennale vincolato in c/capitale (di spesa)	(-)		199.474,60
V) Spese Titolo 3.01 per Acquisizioni di attività finanziarie	(-)		0,00
E) Spese Titolo 2.04 - Altri trasferimenti in conto capitale	(+)		0,00
E1) Fondo pluriennale vincolato di spesa - titolo 2.04 Altri trasferimenti in conto capitale	(+)		0,00
Z1) RISULTATO DI COMPETENZA IN C/CAPITALE (Z1) = P+Q+R-C-I-S1-S2-T+L-M-U-U1-U2-V+E+E1)			252.641,77
Z/1) Risorse accantonate in c/capitale stanziare nel bilancio dell'esercizio N	(-)		0,00
- Risorse vincolate in c/capitale nel bilancio	(-)		0,00
Z/2) EQUILIBRIO DI BILANCIO IN C/CAPITALE			252.641,77
- Variazione accantonamenti in c/capitale effettuata in sede di rendiconto(+)/(-)	(-)		0,00
Z3) EQUILIBRIO COMPLESSIVO IN CAPITALE			252.641,77

EQUILIBRI DI BILANCIO per RENDICONTO - Totale

EQUILIBRIO ECONOMICO-FINANZIARIO			COMPETENZA
S1) Entrate Titolo 5.02 per Riscossioni crediti di breve termine	(+)		0,00
S2) Entrate Titolo 5.03 per Riscossioni crediti di medio-lungo termine	(+)		0,00
T) Entrate Titolo 5.04 relative a Altre entrate per riduzioni di attività finanziarie	(+)		0,00
X1) Spese Titolo 3.02 per Concessioni crediti di breve termine	(-)		0,00
X2) Spese Titolo 3.03 per Concessioni crediti di medio-lungo termine	(-)		0,00
Y) Spese Titolo 3.04 per Altre spese per incremento di attività finanziarie	(-)		0,00
EQUILIBRIO FINALE $W = O+Z+S1+S2+T-X1-X2-Y$			202.108,00

Saldo corrente ai fini della copertura degli investimenti pluriennali:

Equilibrio di parte corrente (O)		107.441,55
Utilizzo risultato di amministrazione per il finanziamento di spese correnti (H)	(-)	0,00
Entrate non ricorrenti che non hanno dato copertura a impegni	(-)	0,00
Equilibrio di parte corrente ai fini della copertura degli investimenti pluriennali.		107.441,55

TABELLA GESTIONE RESIDUI - ANNO 2020

Gestione dei residui	Importo parziale	Importo totale
Maggiori residui attivi riaccertati (+)	115,20	
Minori residui attivi riaccertati (-)	23.412,14	
Minori residui passivi riaccertati (+)	3.156,30	
Saldo Gestione Residui		-20.140,64
Riepilogo		
Saldo gestione corrente	2.532,50	
Saldo gestione capitale	-21.105,97	
Saldo gestione partite di giro	-1.567,17	
Saldo totale		-20.140,64

ANALISI ANZIANITA' DEI RESIDUI - Anno 2020

Residui	2015 E ANNI PRECEDENTI	2016	2017	2018	2019	2020	Totale
ATTIVI							
TITOLO I	0,00	0,00	0,00	0,00	140,55	0,00	140,55
di cui Tarsu/tari	0,00	0,00	0,00	0,00	0,00	0,00	0,00
di cui F.S.R o F.S.	0,00	0,00	0,00	0,00	0,00	0,00	0,00
TITOLO I	0,00	0,00	0,00	0,00	0,00	36.867,00	36.867,00
di cui Tarsu/tari	0,00	0,00	0,00	0,00	0,00	0,00	0,00
di cui F.S.R o F.S.	0,00	0,00	0,00	0,00	0,00	0,00	0,00
TITOLO II	0,00	0,00	0,00	0,00	0,00	126.164,50	126.164,50
di cui trasf. Stato	0,00	0,00	0,00	0,00	0,00	15.195,00	15.195,00
di cui trasf. Regione	0,00	0,00	0,00	0,00	0,00	64.400,56	64.400,56
TITOLO III	0,00	0,00	0,00	0,00	2.852,99	0,00	2.852,99
di cui Tia	0,00	0,00	0,00	0,00	0,00	0,00	0,00
di cui Fitti Attivi	0,00	0,00	0,00	0,00	0,00	8.444,50	8.444,50
di cui sanzioni CdS	0,00	0,00	0,00	0,00	0,00	0,00	0,00
TITOLO III	0,00	0,00	0,00	0,00	0,00	32.950,73	32.950,73
di cui Tia	0,00	0,00	0,00	0,00	0,00	0,00	0,00
di cui Fitti Attivi	0,00	0,00	0,00	0,00	0,00	8.444,50	8.444,50
di cui sanzioni CdS	0,00	0,00	0,00	0,00	0,00	0,00	0,00
Tot. Parte corrente	0,00	0,00	0,00	0,00	2.993,54	195.982,23	198.975,77
TITOLO IV	0,00	0,00	10.076,00	0,00	0,00	0,00	10.076,00
di cui trasf. Stato	0,00	0,00	0,00	0,00	0,00	0,00	0,00
di cui TRASF. REG. CAP	0,00	0,00	0,00	0,00	314.374,00	80.927,79	395.301,79
TITOLO IV	0,00	0,00	0,00	0,00	487.758,05	0,00	487.758,05
di cui trasf. Stato	0,00	0,00	0,00	0,00	0,00	0,00	0,00
di cui TRASF. REG. CAP	0,00	0,00	0,00	0,00	314.374,00	80.927,79	395.301,79
TITOLO IV	0,00	0,00	0,00	0,00	0,00	153.246,77	153.246,77
di cui trasf. Stato	0,00	0,00	0,00	0,00	0,00	0,00	0,00
di cui TRASF. REG. CAP	0,00	0,00	0,00	0,00	314.374,00	80.927,79	395.301,79
Tot. Parte capitale	0,00	0,00	10.076,00	0,00	487.758,05	153.246,77	651.080,82
TITOLO IX	0,00	0,00	0,00	0,00	0,00	973,08	973,08
TOTALE	0,00	0,00	10.076,00	0,00	490.751,59	350.202,08	851.029,67
PASSIVI							
TITOLO I	0,00	0,00	0,00	889,89	0,00	0,00	889,89
TITOLO I	0,00	0,00	0,00	0,00	2.391,51	0,00	2.391,51
TITOLO I	0,00	0,00	0,00	0,00	0,00	104.591,57	104.591,57
TITOLO II	0,00	7.699,77	0,00	0,00	0,00	0,00	7.699,77
TITOLO II	0,00	0,00	0,00	35.735,15	0,00	0,00	35.735,15
TITOLO II	0,00	0,00	0,00	0,00	50.309,72	0,00	50.309,72
TITOLO II	0,00	0,00	0,00	0,00	0,00	217.878,51	217.878,51
TITOLO VII	0,00	0,00	0,00	218,27	0,00	0,00	218,27
TITOLO VII	0,00	0,00	0,00	0,00	1.436,00	0,00	1.436,00
TITOLO VII	0,00	0,00	0,00	0,00	0,00	23.894,10	23.894,10
TOTALE	0,00	7.699,77	0,00	36.843,31	54.137,23	346.364,18	445.044,49

Andamento della gestione dei residui per il rendiconto 2020

Residui Attivi

Gestione	Residui iniziali (A)	Residui riscossi (B)	Magg./Min. residui reimp. (C)	Residui da riportare (D)	Percentuale di riporto (E=D/A)	Residui di competenza (F)	Totale Residui da riaccertare (D+F)
TIT. 1 - ENTRATE CORRENTI DI NATURA TRIBUTARIA, CONTRIBUTIVA E PEREQUATIVA	4.514,55	4.374,00	0,00	140,55	3,11	36.867,00	37.007,55
TIT. 2 - TRASFERIMENTI CORRENTI	77.128,72	77.128,72	0,00	0,00	0,00	126.164,50	126.164,50
TIT. 3 - ENTRATE EXTRATRIBUTARIE	26.400,59	23.558,80	11,20	2.852,99	10,81	32.950,73	35.803,72
GEST. CORRENTE	108.043,86	105.061,52	11,20	2.993,54	2,77	195.982,23	198.975,77
TIT. 4 - ENTRATE IN CONTO CAPITALE	786.424,87	270.484,05	-18.106,77	497.834,05	63,30	153.246,77	651.080,82
TIT. 7 - ANTICIPAZIONI DA ISTITUTO TESORIERE/CASSIERE	0,00	0,00	0,00	0,00	0,00	0,00	0,00
TIT. 9 - ENTRATE PER CONTO TERZI E PARTITE DI GIRO	2.382,31	815,14	-1.567,17	0,00	0,00	973,08	973,08
TOTALE	896.851,04	376.360,71	-19.662,74	500.827,59	55,84	350.202,08	851.029,67

Residui Passivi

Gestione	Residui iniziali (A)	Residui pagati (B)	Magg./Min. residui riacc. (C)	Residui da riportare (D)	Percentuale di riporto (E=D/A)	Residui di competenza (F)	Totale Residui da reimpegnare (D+F)
TIT. 1 - SPESE CORRENTI	77.212,49	71.409,79	-2.521,30	3.281,40	4,25	104.591,57	107.872,97
TIT. 2 - SPESE IN CONTO CAPITALE	223.714,69	129.335,05	-635,00	93.744,64	41,90	217.878,51	311.623,15
TIT. 4 - RIMBORSO DI PRESTITI	0,00	0,00	0,00	0,00	0,00	0,00	0,00
TIT. 5 - CHIUSURA DI ANTICIPAZIONI RICEVUTE DA ISTITUTO TESORIERE/CASSIERE	0,00	0,00	0,00	0,00	0,00	0,00	0,00
TIT. 7 - SPESE PER CONTO TERZI E PARTITE DI GIRO	17.843,53	16.189,26	0,00	1.654,27	9,27	23.894,10	25.548,37
TOTALE	318.770,71	216.934,10	-3.156,30	98.680,31	30,96	346.364,18	445.044,49

Dimostrazione Risultato di amministrazione 2020		
Descrizione	Segno	Importo
Risultato della gestione di competenza	+	202.108,80
Risultato della gestione residui	+	-16.506,44
Avanzo Esercizio Precedente	+	264252,97
Avanzo Esercizio Precedente applicato	-	157.975,32
Risultato di amministrazione 2020	=	449854,53

PROSPETTO DIMOSTRATIVO DEL RISULTATO DI AMMINISTRAZIONE

Risultato di Amministrazione

		GESTIONE		
		Residui	Competenza	TOTALE
Fondo cassa al 1° Gennaio				693.372,98
RISCOSSIONI	(+)	376.360,71	705.636,95	1.081.997,66
PAGAMENTI	(-)	216.934,10	1.308.473,47	1.525.407,57
SALDO DI CASSA AL 31 DICEMBRE	(=)			249.963,07
PAGAMENTI per azioni esecutive non regolarizzate al 31 dicembre	(-)			0,00
FONDO DI CASSA AL 31 DICEMBRE	(=)			249.963,07
RESIDUI ATTIVI	(+)	500.827,59	350.202,08	851.029,67
<i>di cui derivanti da accertamenti di tributi effettuati sulla base della stima del dipartimento delle finanze</i>		0,00	0,00	0,00
RESIDUI PASSIVI	(-)	98.680,31	346.364,18	445.044,49
FONDO PLURIENNALE VINCOLATO PER SPESE CORRENTI	(-)			6.618,32
FONDO PLURIENNALE VINCOLATO PER SPESE IN CONTO CAPITALE	(-)			199.474,60
RISULTATO DI AMMINISTRAZIONE AL 31 DICEMBRE 2020(A) (2)	(=)			449.855,33

PROSPETTO DIMOSTRATIVO DEL RISULTATO DI AMMINISTRAZIONE

Parte Accantonata

	GESTIONE	
		TOTALE
Parte accantonata		
Fondo crediti di dubbia esigibilità		6.407,71
Fondo anticipazioni liquidità		0,00
Fondo perdite società partecipate		0,00
Fondo contezioso		0,00
Altri accantonamenti		5.056,74
Totale parte accantonata (B)		11.464,45

PROSPETTO DIMOSTRATIVO DEL RISULTATO DI AMMINISTRAZIONE

Parte Vincolata

	GESTIONE	
		TOTALE
Parte vincolata		
Vincoli derivanti dalla legge		28.201,76
Vincoli derivanti da Trasferimenti		16.812,93
Vincoli derivanti da finanziamenti		0,00
Vincoli formalmente attribuiti dall'ente		0,00
Altri vincoli		0,00
Totale parte vincolata (C)		45.014,69

PROSPETTO DIMOSTRATIVO DEL RISULTATO DI AMMINISTRAZIONE

Parte Investimenti

	GESTIONE	
		TOTALE
Parte destinata agli investimenti		
Totale parte destinata agli investimenti (D)		131.578,52

PROSPETTO DIMOSTRATIVO DEL RISULTATO DI AMMINISTRAZIONE

Parte Disponibile

	GESTIONE	
		TOTALE
E) Totale parte disponibile (E=A-B-C-D)		261.797,67

FONDO CREDITI DI DUBBIA ESIGIBILITA'

Secondo quanto previsto dal Principio Contabile applicato concernente la contabilità finanziaria (Allegato 4/2 al D.LGS. 118/2011), in sede di rendiconto è verificata la congruità del Fondo crediti di dubbia esigibilità (FCDE) complessivamente accantonato nell'avanzo. L'importo complessivo del fondo considerato congruo è calcolato, in base al medesimo principio contabile, applicando all'ammontare dei residui attivi relativi alle entrate ritenute di dubbia e difficile esazione la % media degli accertamenti non riscossi negli ultimi cinque esercizi.

Allegato c) - Fondo crediti di dubbia esigibilità							
COMUNE DI BRESIMO PROVINCIA DI TRENTO							
COMPOSIZIONE DELL'ACCANTONAMENTO AL FONDO CREDITI DI DUBBIA ESIGIBILITA' * E AL FONDO SVALUTAZIONE CREDITI							
ESERCIZIO 2020							
TIPOLOGIA	DENOMINAZIONE	RESIDUI ATTIVI FORMATISI NELL'ESERCIZIO CUI SI RIFERISCE IL RENDICONTO (a)	RESIDUI ATTIVI DEGLI ESERCIZI PRECEDENTI (b)	TOTALE RESIDUI ATTIVI (c) = (a) + (b)	IMPORTO MINIMO DEL FONDO (d)	FONDO CREDITI DI DUBBIA ESIGIBILITA' (e)	% di accantonament o al fondo crediti di dubbia esigibilità (f) = (e) / (c)
	ENTRATE CORRENTI DI NATURA TRIBUTARIA, CONTRIBUTIVA E PEREQUATIVA						
1010100	Tipologia 101: Imposte, tasse e proventi assimilati	36.867,00	140,55	37.007,55	14,15	14,15	0,00
	di cui accertati per cassa sulla base del principio contabile 3.7	0,00	0,00	0,00	0,00	0,00	0,00
	Tipologia 101: Imposte, tasse e proventi assimilati non accertati per cassa	36.867,00	140,55	37.007,55	14,15	14,15	0,00
1010200	Tipologia 102: Tributi destinati al finanziamento della sanità (solo per le Regioni)	0,00	0,00	0,00	0,00	0,00	0,00
	di cui accertati per cassa sulla base del principio contabile 3.7	0,00	0,00	0,00	0,00	0,00	0,00
	Tipologia 102: Tributi destinati al finanziamento della sanità non accertati per cassa	0,00	0,00	0,00	0,00	0,00	0,00
1010300	Tipologia 103: Tributi devoluti e regolati alle autonomie speciali (solo per le Regioni)	0,00	0,00	0,00	0,00	0,00	0,00
	di cui accertati per cassa sulla base del principio contabile 3.7	0,00	0,00	0,00	0,00	0,00	0,00
	Tipologia 103: Tributi devoluti e regolati alle autonomie speciali non accertati per cassa	0,00	0,00	0,00	0,00	0,00	0,00
1010400	Tipologia 104: Compartecipazioni di tributi	0,00	0,00	0,00	0,00	0,00	0,00
1030100	Tipologia 301: Fondi perequativi da Amministrazioni Centrali	0,00	0,00	0,00	0,00	0,00	0,00
1030200	Tipologia 302: Fondi perequativi dalla Regione o Provincia autonoma (solo per gli Enti locali)	0,00	0,00	0,00	0,00	0,00	0,00
1000000	TOTALE TITOLO 1	36.867,00	140,55	37.007,55	14,15	14,15	0,00
	TRASFERIMENTI CORRENTI						
2010100	Tipologia 101: Trasferimenti correnti da Amministrazioni pubbliche	126.164,50	0,00	126.164,50	0,00	0,00	0,00
2010200	Tipologia 102: Trasferimenti correnti da Famiglie	0,00	0,00	0,00	0,00	0,00	0,00
2010300	Tipologia 103: Trasferimenti correnti da Imprese	0,00	0,00	0,00	0,00	0,00	0,00
2010400	Tipologia 104: Trasferimenti correnti da Istituzioni Sociali Private	0,00	0,00	0,00	0,00	0,00	0,00
2010500	Tipologia 105: Trasferimenti correnti dall'Unione Europea e dal Resto del Mondo	0,00	0,00	0,00	0,00	0,00	0,00
	Trasferimenti correnti dall'Unione Europea	0,00	0,00	0,00	0,00	0,00	0,00
	Trasferimenti correnti dal Resto del Mondo	0,00	0,00	0,00	0,00	0,00	0,00
2000000	TOTALE TITOLO 2	126.164,50	0,00	126.164,50	0,00	0,00	0,00
	ENTRATE EXTRATRIBUTARIE						
3010000	Tipologia 100: Vendita di beni e servizi e proventi derivanti dalla gestione dei beni	19.576,42	2.852,99	22.429,41	6.393,56	6.393,56	0,29
3020000	Tipologia 200: Proventi derivanti dall'attività di controllo e repressione delle irregolarità e degli illeciti	0,00	0,00	0,00	0,00	0,00	0,00
3030000	Tipologia 300: Interessi attivi	0,00	0,00	0,00	0,00	0,00	0,00
3040000	Tipologia 400: Altre entrate da redditi da capitale	0,00	0,00	0,00	0,00	0,00	0,00
3050000	Tipologia 500: Rimborsi e altre entrate correnti	13.374,31	0,00	13.374,31	0,00	0,00	0,00
3000000	TOTALE TITOLO 3	32.950,73	2.852,99	35.803,72	6.393,56	6.393,56	0,18
	ENTRATE IN CONTO CAPITALE						
4010000	Tipologia 100: Tributi in conto capitale	0,00	0,00	0,00	0,00	0,00	0,00
4020000	Tipologia 200: Contributi agli investimenti	146.246,77	397.652,60	543.899,37	0,00	0,00	0,00
	Contributi agli investimenti da amministrazioni pubbliche	146.246,77	397.652,60	543.899,37	0,00	0,00	0,00
	Contributi agli investimenti da UE	0,00	0,00	0,00	0,00	0,00	0,00
	Tipologia 200: Contributi agli investimenti al netto dei contributi da PA e da UE	0,00	0,00	0,00	0,00	0,00	0,00
4030000	Tipologia 300: Altri trasferimenti in conto capitale	7.000,00	100.181,45	107.181,45	0,00	0,00	0,00
	Altri trasferimenti in conto capitale da amministrazioni pubbliche	0,00	0,00	0,00	0,00	0,00	0,00
	Altri trasferimenti in conto capitale da UE	0,00	0,00	0,00	0,00	0,00	0,00
	Tipologia 300: Altri trasferimenti in conto capitale al netto dei trasferimenti da PA e da UE	7.000,00	100.181,45	107.181,45	0,00	0,00	0,00
4040000	Tipologia 400: Entrate da alienazione di beni materiali e immateriali	0,00	0,00	0,00	0,00	0,00	0,00
4050000	Tipologia 500: Altre entrate in conto capitale	0,00	0,00	0,00	0,00	0,00	0,00
4000000	TOTALE TITOLO 4	153.246,77	497.834,05	651.080,82	0,00	0,00	0,00
	ENTRATE DA RIDUZIONE DI ATTIVITA' FINANZIARIE						
5010000	Tipologia 100: Alienazione di attività finanziarie	0,00	0,00	0,00	0,00	0,00	0,00
5020000	Tipologia 200: Riscossione crediti di breve termine	0,00	0,00	0,00	0,00	0,00	0,00
5030000	Tipologia 300: Riscossione crediti di medio-lungo termine	0,00	0,00	0,00	0,00	0,00	0,00
5040000	Tipologia 400: Altre entrate per riduzione di attività finanziarie	0,00	0,00	0,00	0,00	0,00	0,00
5000000	TOTALE TITOLO 5	0,00	0,00	0,00	0,00	0,00	0,00
	TOTALE GENERALE	349.229,00	500.827,59	850.056,59	6.407,71	6.407,71	0,01
	DI CUI FONDO CREDITI DI DUBBIA ESIGIBILITA' IN C/CAPITALE	153.246,77	497.834,05	651.080,82	0,00	0,00	0,00
	DI CUI FONDO CREDITI DI DUBBIA ESIGIBILITA' DI PARTE CORRENTE (n)	195.982,23	2.993,54	198.975,77	6.407,71	6.407,71	0,03

	COMPOSIZIONE FONDO SVALUTAZIONE CREDITI	TOTALE CREDITI	FONDO SVALUTAZIONE CREDITI					
	RESIDUI ATTIVI NEL CONTO DEL BILANCIO	850.056,59	6.407,71					
	CREDITI STRALCIATI DAL CONTO DEL BILANCIO	0,00	0,00					
	ACCERTAMENTI IMPUTATI AGLI ESERCIZI SUCCESSIVI A QUELLO CUI IL RENDICONTO SI RIFERISCE (m)	0,00	0,00					
	TOTALE	850.056,59	6.407,71					
<p>* Il fondo crediti di dubbia esigibilità è un accantonamento del risultato di amministrazione. Non richiedono l'accantonamento a tale fondo: a) i trasferimenti da altre Amministrazioni pubbliche e dall'Unione europea; b) i crediti assistiti da fidejussione; c) le entrate tributarie che, sulla base dei nuovi principi contabili, sono accertate per cassa.</p>								
<p>(e) Gli importi della colonna (e) non devono essere inferiori a quelli della colonna (d); se sono superiori le motivazioni della differenza sono indicate nella relazione al rendiconto. Il totale generale della colonna (f) corrisponde all'importo del fondo crediti di dubbia esigibilità accantonato nel risultato di amministrazione.</p>								
(g) Indicare il totale generale della colonna c).								
(h) Indicare il totale generale della colonna e)								
(i) Indicare l'importo complessivo dei crediti stralciati dal conto del bilancio nell'esercizio in corso e negli esercizi precedenti.								
(l) corrisponde all'importo della cella (i)								
(m) trattasi solo degli accertamenti di entrate riguardanti i titoli 5, 6, 7.								
(n) comprende anche l'accantonamento riguardante i crediti del titolo 5								

Elenco Atti Variazione per applicazione avanzo - Anno 2020

ATTO	DATA ATTO	CAP.	ART.	DESCRIZIONE	IMPORTO	OGGETTO
CC-07-2020	30/06/2020	1	2	AVANZO DI AMMINISTRAZIONE FINANZIAMENTO INVESTIMENTI	140.000,00	
CC-12-2020	28/07/2020	1	2	AVANZO DI AMMINISTRAZIONE FINANZIAMENTO INVESTIMENTI	17.975,32	
				TOTALE	157.975,32	

Applicazione dell'avanzo nel 2020	Avanzo vincolato	Avanzo per spese in c/capitale	Fondo svalutazione crediti *	Avanzo non vincolato	Totale
Spesa corrente	0,00			0,00	0,00
Spesa corrente a carattere non ripetitivo				0,00	0,00
Debiti fuori bilancio				0,00	0,00
Estinzione anticipata di prestiti				0,00	0,00
Spesa in c/capitale		0,00		157.975,32	0,00
altro			0,00	0,00	0,00
Totale avanzo utilizzato	0,00	0,00	0,00	157.975,32	0,00

PROSPETTO DIMOSTRATIVO DEL RISULTATO DI AMMINISTRAZIONE**Fondo Cassa**

		GESTIONE		
		Residui	Competenza	TOTALE
Fondo cassa al 1° Gennaio				693.372,98
RISCOSSIONI	(+)	376.360,71	705.636,95	1.081.997,66
PAGAMENTI	(-)	216.934,10	1.308.473,47	1.525.407,57
SALDO DI CASSA AL 31 DICEMBRE	(=)			249.963,07
PAGAMENTI per azioni esecutive non regolarizzate al 31 dicembre	(-)			0,00
FONDO DI CASSA AL 31 DICEMBRE	(=)			249.963,07

FLUSSI DI CASSA			
RISCOSSIONI E PAGAMENTI			
	COMPETENZE	RESIDUI	TOTALE
FONDO DI CASSA INIZIALE	0,00	0,00	693.372,98
Entrate titolo I	16.969,90	4.374,00	21.343,90
Entrate titolo II	114.967,18	77.128,72	192.095,90
Entrate titolo III	205.527,95	23.558,80	229.086,75
Totale titoli I, II, III (A)	337.465,03	105.061,52	442.526,55
Spese titolo I (B)	260.232,92	71.409,79	331.642,71
Rimborso prestiti (C) IV	59.738,98	0,00	59.738,98
Differenza di parte corrente (D=A-B-C)	17.493,13	33.651,73	51.144,86
Entrate titolo IV	210.916,62	270.484,05	481.400,67
Totale titoli IV, V, VI (E)	210.916,62	270.484,05	481.400,67
Spese titolo II (F)	854.168,09	129.335,05	983.503,14
Differenza di parte capitale (H=E-F-G)	-643.251,47	141.149,00	-502.102,47
Entrate titolo IX	157.255,30	815,14	158.070,44
Spese titolo VII	134.333,48	16.189,26	150.522,74
Fondo di cassa finale	0,00	0,00	249.963,07

Cap. di entrata	Descrizione	Cap. di spesa correlato	Descrizione	Risorse vinc. nel risultato di amministrazione al 1/1/2020	Risorse vincolate applicate al bilancio dell'esercizio 2020	Entrate vincolate accertate nell'esercizio 2020	Impegni eserc. 2020 finanziati da entrate vincolate accertate nell'esercizio o da quote vincolate del risultato di amministrazione	Fondo plur. vinc. al 31/12/2020 finanziato da entrate vincolate accertate nell'esercizio o da quote vincolate del risultato di amministrazione	Cancellazione di residui attivi vincolati o eliminazione del vincolo su quote del risultato di amministrazione (+) e cancellazione di residui passivi finanziati da risorse vincolate (-) (gestione dei residui):	Cancellazione nell'esercizio N di impegni finanziati dal fondo pluriennale vincolato dopo l'approvazione del rendiconto dell'esercizio 2019 non reimpegnati nell'esercizio 2020	Risorse vincolate nel bilancio al 31/12/2020	Risorse vincolate nel risultato di amministrazione al 31/12/2020
				(a)	(b)	(c)	(d)	(e)	(f)	(g)	(h)=(b)+(c)-(d)-(e)+(g)	(i)=(a)+(c)-(d)-(f)+(g)
Vincoli derivanti da Trasferimenti												
Cap. 160/0	FONDO PEREQUATIVO RISTORO PULIZIA SEGGI	Cap. 0/0	SPESE PULIZIA SANIFICAZIONE	0,00	0,00	500,00	292,80	0,00	0,00	0,00	207,20	207,20
Cap. 259/0	CONTRIBUTI DEL MINISTERO A VALERE SULLE ATTIVITA' ECONOMICHE ARTIGIANALI E COMMERCIALI	Cap. 0/0	SOSTEGNO ATTIVITA' ECONOMICHE E ARTIGIANALI	0,00	0,00	15.195,00	0,00	0,00	0,00	0,00	15.195,00	15.195,00
Totale Vincoli derivanti da Trasferimenti				0,00	0,00	15.695,00	292,80	0,00	0,00	0,00	15.402,20	15.402,20
Totale risorse vincolate (I=I/1+I/2+I/3+I/4+I/5)				0,00	0,00	15.695,00	292,80	0,00	0,00	0,00	15.402,20	15.402,20

TREND FONDO DI CASSA E ANTICIPAZIONI UTILIZZATE

SITUAZIONE DI CASSA			
	2018	2019	2020
Disponibilità	133.016,51	693.372,98	249.963,07
Anticipazioni	0,00	0,00	0,00
Anticipazione liquidità Cassa DD.PP.			

ANALISI ENTRATE E SPESE

L'analisi delle entrate e delle spese di seguito effettuata considera i risultati della gestione finanziaria 2020, in termini di impegni e accertamenti, raffrontandoli con i dati del rendiconto 2019 e con i dati delle previsioni iniziali del bilancio 2019, allo scopo di rilevare gli scostamenti registrati in valore assoluto.

ANALISI ENTRATE CORRENTI

Le entrate correnti sono rappresentate nei primi tre titoli di entrata.

Di seguito verranno analizzate per titoli e con un dettaglio particolare per le entrate derivanti da recupero evasione tributaria, da sanzioni derivanti dalla violazione al codice della strada e da quelle derivanti dalla gestione dei servizi a domanda individuale. Gli accertamenti IMIS 2020 sono stati fatti a marzo 2021 come previsto dalla normativa in essere

Analisi entrate correnti - Titolo 1 Entrate Tributarie - Anno 2020

Tit.	Tipologia	Cat.	Descrizione	Previsioni iniziali (A)	Previsioni Definitive (B)	% Scost. (C=B/A)	Accertamenti (D)	% di Realizzo (E=B/D)	Riscossioni (F)	Residui da Riportare (G=D-F)
1	101	6	Imposta municipale propria	52.000,00	52.000,00	100,00	53.836,90	103,53	16.969,90	36.867,00
1	101	8	Imposta comunale sugli immobili (ICI)	0,00	0,00	0,00	0,00	0,00	0,00	0,00
1	101	53	Imposta comunale sulla pubblicità e diritto sulle pubbliche affissioni	0,00	0,00	0,00	0,00	0,00	0,00	0,00
1	101	61	Tributo comunale sui rifiuti e sui servizi	150,00	150,00	100,00	0,00	0,00	0,00	0,00
1	101	99	Altre imposte, tasse e proventi n.a.c.	25,00	25,00	100,00	0,00	0,00	0,00	0,00
			TOTALE	52.175,00	52.175,00	1,00	53.836,90	1,03	16.969,90	36.867,00

	Accertamenti 2018	Accertamenti 2019	Accertamenti 2020
Recupero evasione IMIS	0,00	1.395,55	0,00
Recupero evasione TARSU/TIA/TASI	0,00	0,00	0,00
Recupero evasione COSAP/TOSAP	0,00	0,00	0,00
Recupero evasione altri tributi	0,00	0,00	0,00
Totale	0,00	1.395,55	0,00

Analisi entrate correnti - Titolo 2 Entrate da Trasferimenti - Anno 2020

Tit.	Tipologia	Cat.	Descrizione	Previsioni iniziali (A)	Previsioni Definitive (B)	% Scost. (C=B/A)	Accertamenti (D)	% di Realizzo (E=B/D)	Riscossioni (F)	Residui da Riportare (G=D-F)
2	101	1	Trasferimenti correnti da Amministrazioni CENTRALI	17.000,00	17.030,82	100,18	30.206,70	177,36	5.868,79	24.337,91
2	101	2	Trasferimenti correnti da Amministrazioni LOCALI	201.843,73	226.345,21	112,14	210.924,98	93,19	109.098,39	101.826,59
2	102	1	Trasferimenti correnti da Famiglie	0,00	0,00	0,00	0,00	0,00	0,00	0,00
			TOTALE	218.843,73	243.376,03	1,11	241.131,68	0,99	114.967,18	126.164,50

Analisi entrate correnti - Titolo 3 Entrate Extratributarie - Anno 2020

Tit.	Tipologia	Cat.	Descrizione	Previsioni iniziali (A)	Previsioni Definitive (B)	% Scost. (C=B/A)	Accertamenti (D)	% di Realizzo (E=B/D)	Riscossioni (F)	Residui da Riportare (G=D-F)
3	100	1	Vendita di beni	8.000,00	8.000,00	100,00	10.836,52	135,46	0,00	10.836,52
3	100	2	Entrate dalla vendita e dall'erogazione di servizi	1.300,00	1.300,00	100,00	958,16	73,70	692,76	265,40
3	100	3	Proventi derivanti dalla gestione dei beni	94.349,26	74.456,46	78,92	74.616,14	100,21	66.141,64	8.474,50
3	200	2	Entrate da famiglie derivanti dall'attività di controllo e repressione delle irregolarità e degli illeciti	200,00	600,00	300,00	600,00	100,00	600,00	0,00
3	300	3	Altri interessi attivi	100,00	100,00	100,00	71,84	71,84	71,84	0,00
3	400	3	Entrate derivanti dalla distribuzione di utili e avanzi	93.117,37	111.677,53	119,93	111.677,53	100,00	111.677,53	0,00
3	500	1	Indennizzi di assicurazione	0,00	0,00	0,00	367,00	0,00	367,00	0,00
3	500	2	Rimborsi in entrata	3.000,00	3.000,00	100,00	1.089,53	36,32	1.031,53	58,00
3	500	99	Altre entrate correnti n.a.c.	14.160,00	37.531,02	265,05	38.261,96	101,95	24.945,65	13.316,31
			TOTALE	214.226,63	236.665,01	1,10	238.478,68	1,01	205.527,95	32.950,73

ANALISI SANZIONI PER VIOLAZIONE AL CODICE DELLA STRADA

Nell'anno 2020 il Comune di Bresimo non ha avuto incassi per violazioni del codice della strada.

ANALISI SPESE CORRENTI

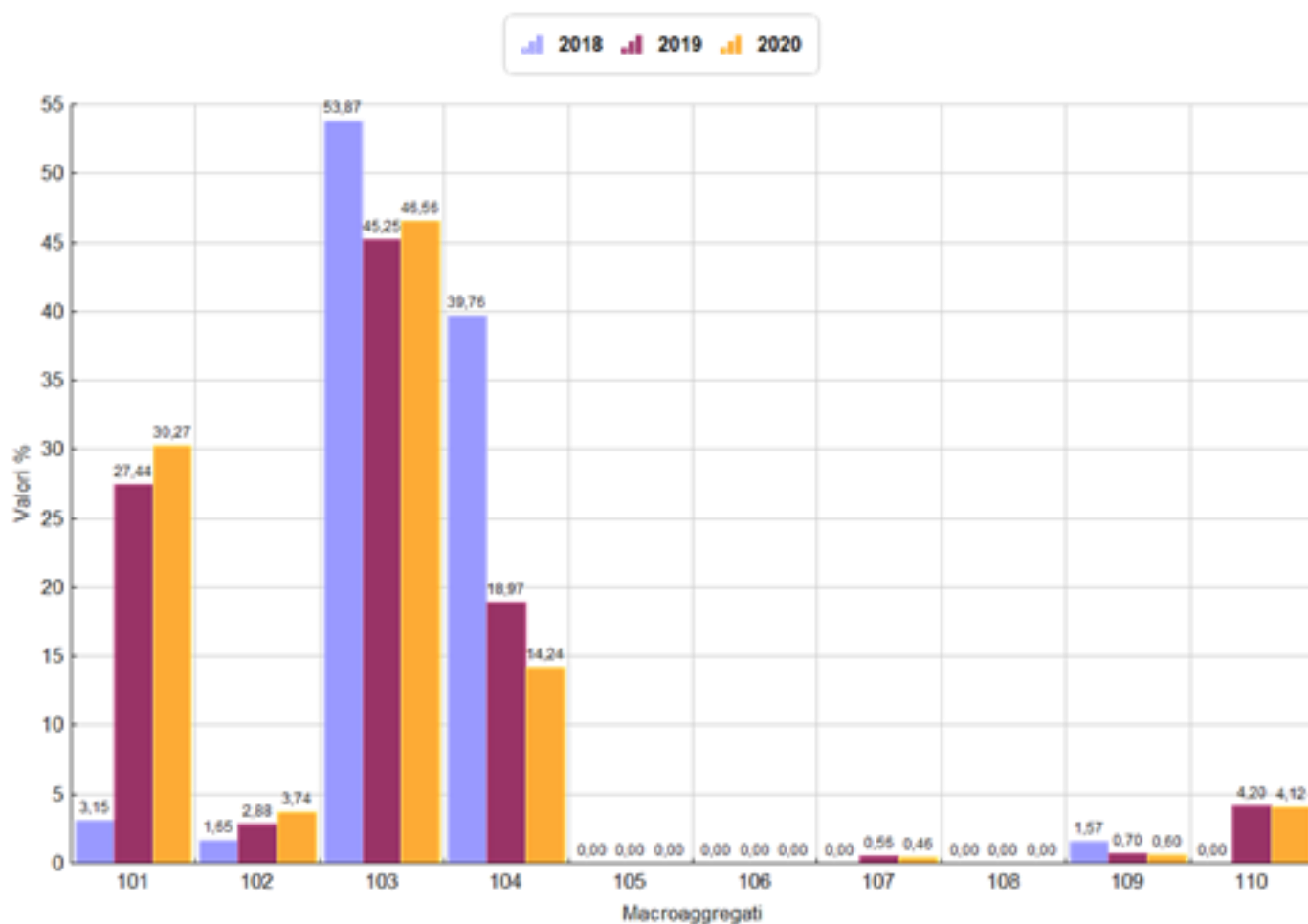
Le spese correnti, destinate all'erogazione dei servizi ed al funzionamento ordinario della struttura comunale.

Esse di seguito verranno analizzate per missione e macroaggregato con una particolare attenzione alle spese di personale e ai relativi limiti e alle spese ai sensi del DL 78/2010 e successive modificazioni.

RIEPILOGO SPESE CORRENTI PER MACROAGGREGATO CON TREND STORICO - ANNO 2020

Descrizione		2018	2019	2020
101	redditi da lavoro dipendente	1.176,38	100.339,80	110.444,02
102	imposte e tasse a carico ente	613,85	10.543,32	13.662,60
103	acquisto di beni e servizi	20.099,24	165.433,94	169.878,73
104	trasferimenti correnti	14.832,98	69.370,46	51.934,72
105	trasferimenti di tributi	0,00	0,00	0,00
106	fondi perequativi	0,00	0,00	0,00
107	interessi passivi	0,00	2.034,15	1.682,51
108	altre spese per redditi da capitale	0,00	0,00	0,00
109	rimborsi e poste correttive delle entrate	585,25	2.559,31	2.205,24
110	altre spese correnti	0,00	15.358,58	15.016,67
TOTALE		37.307,70	365.639,56	364.824,49

Spese per Titolo e Macro Aggr. Anni 2018 - 2020



Andamento Spese Correnti per Macroaggregato - Anno 2020

MACROAGGREGATO		Previsioni iniziali	Previsioni definitive	Impegni	di cui Impegni FPV	Economie	di cui Economie da FPV
1	Redditi da lavoro dipendente	118.026,08	119.916,59	110.444,02	5.176,08	9.472,57	0,00
2	Imposte e tasse a carico dell'ente	13.000,00	16.800,00	13.662,60	0,00	3.137,40	0,00
3	Acquisto di beni e servizi	201.070,00	229.131,85	169.878,73	0,00	59.253,12	0,00
4	Trasferimenti correnti	66.606,00	69.776,00	51.934,72	0,00	17.841,28	0,00
7	Interessi passivi	2.200,00	2.200,00	1.682,51	0,00	517,49	0,00
9	Rimborsi e poste correttive delle entrate	2.000,00	3.000,00	2.205,24	0,00	794,76	0,00
10	Altre spese correnti	27.780,38	36.828,70	15.016,67	0,00	21.812,03	0,00
TOTALE		430.682,46	477.653,14	364.824,49	5.176,08	112.828,65	0,00

CONTO DEL BILANCIO - RIEPILOGO GENERALE DELLE SPESE PER MISSIONI 2020

MISSIONE, PROGRAMMA, TITOLO	DENOMINAZIONE	RESIDUI PASSIVI AL 1/1/2020 (RS)		PAGAMENTI IN C/RESIDUI (PR)		RIACCERTAMENTO RESIDUI (R)				RESIDUI PASSIVI DA ESERCIZI PRECEDENTI (EP=RS-PR+R)	
		PREVISIONI DEFINITIVE DI COMPETENZA (CP)		PAGAMENTI IN C/COMPETENZA (PC)		IMPEGNI (I)		ECONOMIE DI COMPETENZA (ECP=CP-I-FPV)		RESIDUI PASSIVI DA ESERCIZIO DI COMPETENZA (EC= I - PC)	
		PREVISIONI DEFINITIVE DI CASSA (CS)		TOTALE PAGAMENTI (TP=PR+PC)		FONDO PLURIENNALE VINCOLATO (FPV)				TOTALE RESIDUI PASSIVI DA RIPORTARE (TR=EP+EC)	
MISSIONE 1	Servizi istituzionali e generali e di gestione	RS	45.411,77	PR	41.356,89	R	-1.138,48	ECP	43.647,10	EP	2.916,40
		CP	261.063,91	PC	161.577,27	I	211.731,49			EC	50.154,22
		CS	306.475,68	TP	202.934,16	FP V	5.685,32			TR	53.070,62
MISSIONE 4	Istruzione e diritto allo studio	RS	2.188,75	PR	1.871,49	R	-317,26	ECP	4.275,52	EP	0,00
		CP	7.400,00	PC	0,00	I	3.124,48			EC	3.124,48
		CS	9.588,75	TP	1.871,49	FP V	0,00			TR	3.124,48
MISSIONE 5	Tutela e valorizzazione dei beni e attività culturali	RS	6.017,37	PR	6.017,37	R	0,00	ECP	9.765,16	EP	0,00
		CP	29.700,00	PC	15.280,83	I	19.934,84			EC	4.654,01
		CS	35.717,37	TP	21.298,20	FP V	0,00			TR	4.654,01
MISSIONE 6	Politiche giovanili, sport e tempo libero	RS	1.032,07	PR	1.032,07	R	0,00	ECP	521,22	EP	0,00
		CP	1.870,00	PC	385,85	I	1.348,78			EC	962,93
		CS	2.902,07	TP	1.417,92	FP V	0,00			TR	962,93
MISSIONE 7	Turismo	RS	0,00	PR	0,00	R	0,00	ECP	45,76	EP	0,00
		CP	250,00	PC	204,24	I	204,24			EC	0,00
		CS	250,00	TP	204,24	FP V	0,00			TR	0,00
MISSIONE 8	Assetto del territorio ed edilizia abitativa	RS	0,00	PR	0,00	R	0,00	ECP	4.118,16	EP	0,00
		CP	6.500,00	PC	0,00	I	2.381,84			EC	2.381,84
		CS	6.500,00	TP	0,00	FP V	0,00			TR	2.381,84
MISSIONE 9	Sviluppo sostenibile e tutela del territorio e dell'ambiente	RS	969,63	PR	604,63	R	0,00	ECP	9.509,45	EP	365,00
		CP	36.272,00	PC	22.223,20	I	26.762,55			EC	4.539,35
		CS	37.241,63	TP	22.827,83	FP V	0,00			TR	4.904,35

CONTO DEL BILANCIO - RIEPILOGO GENERALE DELLE SPESE PER MISSIONI 2020

MISSIONE, PROGRAMMA, TITOLO	DENOMINAZIONE	RESIDUI PASSIVI AL 1/1/2020 (RS)		PAGAMENTI IN C/RESIDUI (PR)		RIACCERTAMENTO RESIDUI (R)				RESIDUI PASSIVI DA ESERCIZI PRECEDENTI (EP=RS-PR+R)	
		PREVISIONI DEFINITIVE DI COMPETENZA (CP)		PAGAMENTI IN C/COMPETENZA (PC)		IMPEGNI (I)		ECONOMIE DI COMPETENZA (ECP=CP-I-FPV)		RESIDUI PASSIVI DA ESERCIZIO DI COMPETENZA (EC= I - PC)	
		PREVISIONI DEFINITIVE DI CASSA (CS)		TOTALE PAGAMENTI (TP=PR+PC)		FONDO PLURIENNALE VINCOLATO (FPV)				TOTALE RESIDUI PASSIVI DA RIPORTARE (TR=EP+EC)	
MISSIONE 10	Trasporti e diritto alla mobilità	RS	17.882,93	PR	16.817,37	R	-1.065,56	ECP	18.166,83	EP	0,00
		CP	104.483,00	PC	49.102,53	I	85.383,17			EC	36.280,64
		CS	122.365,93	TP	65.919,90	FP V	933,00			TR	36.280,64
MISSIONE 11	Soccorso civile	RS	0,00	PR	0,00	R	0,00	ECP	2.295,78	EP	0,00
		CP	6.160,00	PC	3.864,22	I	3.864,22			EC	0,00
		CS	6.160,00	TP	3.864,22	FP V	0,00			TR	0,00
MISSIONE 12	Diritti sociali, politiche sociali e famiglia	RS	2.068,77	PR	2.068,77	R	0,00	ECP	4.186,27	EP	0,00
		CP	8.700,00	PC	4.200,78	I	4.513,73			EC	312,95
		CS	10.768,77	TP	6.269,55	FP V	0,00			TR	312,95
MISSIONE 13	Tutela della salute	RS	1.100,00	PR	1.100,00	R	0,00	ECP	1.394,35	EP	0,00
		CP	2.461,85	PC	0,00	I	1.067,50			EC	1.067,50
		CS	3.561,85	TP	1.100,00	FP V	0,00			TR	1.067,50
MISSIONE 14	Sviluppo economico e competitività	RS	541,20	PR	541,20	R	0,00	ECP	2,35	EP	0,00
		CP	4.510,00	PC	3.394,00	I	4.507,65			EC	1.113,65
		CS	5.051,20	TP	3.935,20	FP V	0,00			TR	1.113,65
MISSIONE 20	Fondi e accantonamenti	RS	0,00	PR	0,00	R	0,00	ECP	8.282,38	EP	0,00
		CP	8.282,38	PC	0,00	I	0,00			EC	0,00
		CS	7.330,00	TP	0,00	FP V	0,00			TR	0,00
	TOTALE MISSIONI	RS	77.212,49	PR	71.409,79	R	-2.521,30	ECP	106.210,33	EP	3.281,40
		CP	477.653,14	PC	260.232,92	I	364.824,49			EC	104.591,57
		CS	553.913,25	TP	331.642,71	FP V	6.618,32			TR	107.872,97

ANALISI SPESE DI PERSONALE

Nel macroaggregato dei redditi da lavoro dipendente sono contabilizzate nel bilancio armonizzato, diversamente dall'intervento Personale del bilancio redatto secondo gli schemi del DPR 94/1996, anche le spese per il servizio mensa dipendenti.

Per quanto concerne il rispetto dei limiti imposti dalla legge alla spesa del personale, si rammenta che l'art. 1, comma 557, della legge n. 296/2006 (finanziaria 2007) così come modificato ed integrato dall'art. 14, comma 7 del D.L. 78/2010, convertito con modificazioni dalla L. 122/2010, stabilisce che "Ai fini del concorso delle autonomie regionali e locali al rispetto degli obiettivi di finanza pubblica, gli enti sottoposti al patto di stabilità interno assicurano la riduzione delle spese di personale, al lordo degli oneri riflessi a carico delle amministrazioni e dell'IRAP, con esclusione degli oneri relativi ai rinnovi contrattuali, garantendo il contenimento della dinamica retributiva e occupazionale, con azioni da modulare nell'ambito della propria autonomia e rivolte, in termini di principio, ai seguenti ambiti prioritari di intervento: riduzione dell'incidenza percentuale delle spese di personale rispetto al complesso delle spese correnti, attraverso parziale reintegrazione dei cessati e contenimento della spesa per il lavoro flessibile; razionalizzazione e snellimento delle strutture burocratico-amministrative, anche attraverso accorpamenti di uffici con l'obiettivo di ridurre l'incidenza percentuale delle posizioni dirigenziali in organici; contenimento delle dinamiche di crescita della contrattazione integrativa, tenuto anche conto delle corrispondenti disposizioni dettate per le amministrazioni statali".

Nel corso dell'anno 2020 il personale del comune di Bresimo ha subito variazione per quanto riguarda la sostituzione di una dipendente andata in maternità.

Sono presenti numero una persona a tempo indeterminato a tempo pieno 36 h settimanali.

Sono presenti numero una persona a tempo indeterminato a tempo pieno 36 h settimanali in convenzione con il Comune di Cis al 50%.

Sono presenti numero una persona a tempo determinato a tempo pieno 36 h settimanali, in convenzione con il Comune di Livo (12 ore settimanali a Livo) .

Sono presenti numero una persona a tempo determinato a tempo pieno 36 h settimanali a sostituzione della dipendente in maternità.

Il comune di Bresimo ha in essere:

- una convenzione sottoscritta con il Comune di Livo per il Segretario Comunale per 09 ore settimanali
- una convenzione sottoscritta con il Comune di Livo per il Servizio del tecnico comunale per 04 ore settimanali
- due convenzioni con i comuni di Livo, Bresimo e Rumo per quanto riguarda il servizio di segreteria ed il servizio commercio.

Il numero dei dipendenti in pianta organica sono :

Personale al 31 dicembre	2020 posti in dotazione organica	2020 personale in servizio
Direttore generale		
Segretario comunale	1	1 (09 ore in convenzione)
dirigenti a tempo indeterminato		
dirigenti a tempo determinato		
personale a tempo indeterminato	2	2
personale a tempo determinato	1	2
Totale dipendenti	4	5

ANALISI SPESE PER ACQUISTI

ACQUISTO DI BENI E SERVIZI PER MISSIONI - ANNI 2019 - 2020

Nr.	MISSIONI	CONSUNTIVO 2019	CONSUNTIVO 2020	SCOSTAMENTO 2019 - 2020	SCOST. %
1	Servizi istituzionali e generali e di gestione	76.957,71	81.088,33	4.130,62	5,37
5	Tutela e valorizzazione dei beni e attività culturali	27.801,35	17.737,04	-10.064,31	-36,20
8	Assetto del territorio ed edilizia abitativa	0,00	0,00	0,00	0,00
9	Sviluppo sostenibile e tutela del territorio e dell'ambiente	2.690,10	6.882,22	4.192,12	155,84
10	Trasporti e diritto alla mobilità	41.632,58	52.474,89	10.842,31	26,04
11	Soccorso civile	2.500,00	3.209,97	709,97	28,40
12	Diritti sociali, politiche sociali e famiglia	10.935,00	3.418,78	-7.516,22	-68,74
13	Tutela della salute	1.100,00	1.067,50	-32,50	-2,95
14	Sviluppo economico e competitività	1.817,20	4.000,00	2.182,80	120,12
Totale		165.433,94	169.878,73	4.444,79	2,69

ANALISI LIMITI DI SPESA AI SENSI DEL DL 78/2010 e successive modificazioni

In relazione ai vincoli di finanza pubblica, dal piano triennale di contenimento delle spese di cui all'art. 2, commi da 594 a 599 della Legge 244/2007, delle riduzioni di spesa disposte dall'art. 6 del D.L. 78/2010, di quelle dell'art. 1, comma 146 della Legge 24/12/2012 n. 228 e delle riduzioni di spesa disposte dai commi da 8 a 13 dell'art.47 della legge 66/2014, la somma impegnata per acquisto beni, prestazione di servizi e utilizzo di beni di terzi nell'anno 2020 è stata ridotta di euro 0 rispetto alla somma impegnata nell'anno 2019.

In particolare le somma impegnate nell'anno 2020 rispettano i seguenti limiti:

Spese per acquisto beni, prestazione di servizi e utilizzo di beni di terzi					
Tipologia spesa	Rendiconto 2009	Riduzione disposta	Limite	impegni 2020	sforamento
Studi e consulenze (1)		80,00%	0,00		0,00
Relazioni pubbliche, convegni, mostre, pubblicità e rappresentanza		80,00%	0,00		0,00
Sponsorizzazioni		100,00%	0,00		0,00
Missioni		50,00%	0,00		0,00
Formazione		50,00%	0,00		0,00

(La Corte costituzionale con sentenza 139/2012 e la Sezione Autonomie della Corte dei Conti con delibera 26 del 20/12/2013, hanno stabilito che deve essere rispettato il limite complessivo ed è consentito che lo stanziamento in bilancio fra le diverse tipologie avvenga in base alle necessità derivanti dalle attività istituzionali dell'ente).

ANALISI SPESE PER CONTRIBUTI E TRASFERIMENTI CORRENTI

TRASFERIMENTI CORRENTI PER MISSIONI - ANNI 2019 - 2020

Nr.	MISSIONI	CONSUNTIVO 2019	CONSUNTIVO 2020	SCOSTAMENTO 2019 - 2020	SCOST. %
1	Servizi istituzionali e generali e di gestione	48.888,70	27.740,62	-21.148,08	-43,26
4	Istruzione e diritto allo studio	5.484,92	3.124,48	-2.360,44	-43,04
5	Tutela e valorizzazione dei beni e attività culturali	200,00	0,00	-200,00	-100,00
6	Politiche giovanili, sport e tempo libero	1.032,07	962,93	-69,14	-6,70
7	Turismo	196,76	204,24	7,48	3,80
0	Assetto del territorio ed edilizia abitativa	0,00	2.381,84	0,00	0,00
9	Sviluppo sostenibile e tutela del territorio e dell'ambiente	10.983,96	16.757,12	5.773,16	52,56
10	Trasporti e diritto alla mobilità	2.584,05	763,49	-1.820,56	-70,45
11	Soccorso civile	0,00	0,00	0,00	0,00
	Totale	69.370,46	51.934,72	-19.817,58	-28,57

ANALISI SPESE PER INTERESSI E ALTRI ONERI FINANZIARI

INTERESSI PASSIVI PER MISSIONI - ANNI 2019 - 2020

Nr.	MISSIONI	CONSUNTIVO 2019	CONSUNTIVO 2020	SCOSTAMENTO 2019 - 2020	SCOST. %
1	Servizi istituzionali e generali e di gestione	2.034,15	1.682,51	-351,64	-17,29
5	Tutela e valorizzazione dei beni e attività culturali	0,00	0,00	0,00	0,00
	Totale	2.034,15	1.682,51	-351,64	-17,29

ANALISI SPESE PER RIMBORSI E POSTE CORRETTIVE DELLE ENTRATE

RIMBORSI E POSTE CORRETTIVE DELLE ENTRATE PER MISSIONI - ANNI 2019 - 2020

Nr.	MISSIONI	CONSUNTIVO 2019	CONSUNTIVO 2020	SCOSTAMENTO 2019 - 2020	SCOST. %
1	Servizi istituzionali e generali e di gestione	2.559,31	2.205,24	-354,07	-13,83
	Totale	2.559,31	2.205,24	-354,07	-13,83

ANALISI ALTRE SPESE CORRENTI

ALTRE SPESE CORRENTI PER MISSIONI - ANNI 2019 - 2020

Nr.	MISSIONI	CONSUNTIVO 2019	CONSUNTIVO 2020	SCOSTAMENTO 2019 - 2020	SCOST. %
1	Servizi istituzionali e generali e di gestione	10.601,18	9.977,92	-623,26	-5,88
5	Tutela e valorizzazione dei beni e attività culturali	2.126,95	2.197,80	70,85	3,33
6	Politiche giovanili, sport e tempo libero	358,09	385,85	27,76	7,75
10	Trasporti e diritto alla mobilità	182,09	198,25	16,16	8,87
11	Soccorso civile	542,09	654,25	112,16	20,69
12	Diritti sociali, politiche sociali e famiglia	1.073,34	1.094,95	21,61	2,01
14	Sviluppo economico e competitività	474,84	507,65	32,81	6,91
20	Fondi e accantonamenti	0,00	0,00	0,00	0,00
	Totale	15.358,58	15.016,67	-341,91	-2,23

Analisi spese per rimborso di prestiti

ANALISI SPESE E ENTRATE IN CONTO CAPITALE

Le entrate e le spese in conto capitale sono analizzate per titoli con un dettaglio particolare per le entrate da permessi a costruire e per gli investimenti.

ANALISI DELLE ENTRATE IN CONTO CAPITALE

Le entrate relative agli interventi in conto capitale sono riportate nelle tabelle seguenti.

Il primo prospetto evidenzia l'entrata del titolo 4 che contiene le alienazioni i proventi per permessi da costruire e contributi di investimento da enti pubblici e/o privati.

Analisi entrate in conto capitale - Titolo 4 - Anno 2020

Tit.	Tipologia	Cat.	Descrizione	Previsioni iniziali (A)	Previsioni Definitive (B)	% Scost. (C=B/A)	Accertamenti (D)	% di Realizzo (E=B/D)	Riscossioni (F)	Residui da Riportare (G=D-F)
4	200	1	Contributi agli investimenti da amministrazioni pubbliche	248.272,09	327.597,89	131,95	163.246,77	49,83	17.000,00	146.246,77
4	200	6	Contributi agli investimenti direttamente destinati al rimborso di prestiti da amministrazioni pubbliche	0,00	0,00	0,00	0,00	0,00	0,00	0,00
4	300	1	Trasferimenti in conto capitale per assunzione di debiti dell'amministrazione da parte di amministrazioni pubbliche	0,00	0,00	0,00	0,00	0,00	0,00	0,00
4	300	10	Altri trasferimenti in conto capitale da amministrazioni pubbliche	7.000,00	7.000,00	100,00	7.000,00	100,00	0,00	7.000,00
4	300	12	Altri trasferimenti in conto capitale da Imprese	0,00	188.396,72	0,00	188.396,72	100,00	188.396,72	0,00
4	400	1	Alienazione di beni materiali	0,00	0,00	0,00	0,00	0,00	0,00	0,00
4	400	2	Cessione di Terreni e di beni materiali non prodotti	7.000,00	0,00	0,00	0,00	0,00	0,00	0,00
4	500	1	Permessi da costruire	0,00	5.519,90	0,00	5.519,90	100,00	5.519,90	0,00
			TOTALE	262.272,09	528.514,51	2,02	364.163,39	0,69	210.916,62	153.246,77

Permessi di costruzione

Le entrate relative ai permessi da costruire qui sotto analizzati sono stati destinati agli interventi previsti dalla normativa corrente.

ANALISI PERMESSI A COSTRUIRE - ANNO 2020

Voce	2018	%	2019	%	2020	%
Quota per spese correnti	0,00	0,00	0,00	0,00	0,00	0,00
Quota per spese capitali	0,00	0,00	0,00	0,00	5.519,90	100,00
TOTALE	0,00	0,00	0,00	0,00	5.519,90	0,00

Prospetto applicazione avanzo per investimenti

L'avanzo destinato agli investimenti risulta essere pari ad euro 131.578,67 come riportato nel seguente prospetto:

	2018	%	2019	%	2020	%
Avanzo destinato ad investimenti	3.700,00	2,18	7.846,76	2,96	131.578,52	29,24
Eccedenza parte corrente						

Prospetto utilizzo fondo pluriennale vincolato

Il fondo pluriennale vincolato per investimenti copre un'entrata per investimenti pari ad euro 1.002.024,26 ai sensi del principio contabile 2, punto 5.4.

Analisi entrate in conto capitale - Titolo 5 Riduzione Attività Finanziaria - Anno 2020

Tit.	Tipologia	Cat.	Descrizione	Previsioni iniziali (A)	Previsioni Definitive (B)	% Scost. (C=B/A)	Accertamenti (D)	% di Realizzo (E=B/D)	Riscossioni (F)	Residui da Riportare (G=D-F)
			TOTALE	0,00	0,00	0,00	0,00	0,00	0,00	0,00

Analisi entrate in conto capitale - Titolo 6 Accensione Mutui - Anno 2020

Tit.	Tipologia	Cat.	Descrizione	Previsioni iniziali (A)	Previsioni Definitive (B)	% Scost. (C=B/A)	Accertamenti (D)	% di Realizzo (E=B/D)	Riscossioni (F)	Residui da Riportare (G=D-F)
			TOTALE	0,00	0,00	0,00	0,00	0,00	0,00	0,00

CONTO DEL BILANCIO - GESTIONE DELLE ENTRATE 2020

TITOLO TIPOLOGIA	DENOMINAZIONE	RESIDUI ATTIVI AL 1/1/2020 (RS)		RISCOSSIONI IN C/RESIDUI (RR)		RIACCERTAMENTI RESIDUI (R)		RESIDUI ATTIVI DA ESERCIZI PRECEDENTI (EP = RS -RR+R)	
		PREVISIONI DEFINITIVE DI COMPETENZA (CP)		RISCOSSIONI IN C/COMPETENZA (RC)		ACCERTAMENTI (A)		MAGGIORI O MINORI ENTRATE DI COMPETENZA =A-CP	
		PREVISIONI DEFINITIVE DI CASSA (CS)		TOTALE RISCOSSIONI (TR=RR+RC)		MAGGIORI O MINORI ENTRATE DI CASSA =TR-CS		TOTALE RESIDUI ATTIVI DA RIPORTARE (TR=EP+EC)	
	FONDO PLURIENNALE VINCOLATO PER SPESE CORRENTI (1)	CP	5.176,08						
	FONDO PLURIENNALE VINCOLATO PER SPESE IN CONTO CAPITALE (1)	CP	1.002.024,26						
	UTILIZZO AVANZO DI AMMINISTRAZIONE (2)	CP	157.975,32						
	- di cui Utilizzo Fondo anticipazioni di liquidità	CP	0,00						

TITOLO 4	ENTRATE IN CONTO CAPITALE										
40200	Tipologia 200: Contributi agli investimenti	RS	470.367,01	RR	55.548,56	R	-17.165,85	CP	-164.351,12	EP	397.652,60
		CP	327.597,89	RC	17.000,00	A	163.246,77			EC	146.246,77
		CS	797.964,90	TR	72.548,56	CS	-725.416,34			TR	543.899,37
	Cap. 1019.0 Cod. 4.0201.00 Pdc E.4.02.01.02.000 SOVRACANONE BIM CONCESSIONE SANTA GIUSTINA	RS	13.011,68	RR	0,00	R	0,00	CP	-7.639,99	EP	13.011,68
		CP	55.266,46	RC	0,00	A	47.626,47			EC	47.626,47
		CS	68.278,14	TR	0,00	CS	-68.278,14			TR	60.638,15
	Cap. 1023.0 Cod. 4.0201.00 Pdc E.4.02.01.02.000 COMTRIBUTO BIM ARREDO URBANO	RS	14.697,00	RR	0,00	R	0,00	CP	-2.060,59	EP	14.697,00
		CP	9.970,82	RC	0,00	A	7.910,23			EC	7.910,23
		CS	24.667,82	TR	0,00	CS	-24.667,82			TR	22.607,23
	Cap. 1024.0 Cod. 4.0201.00 Pdc E.4.02.01.02.000 SOVRACANONE BIM: PIANO SCUOLA E SPORT E INVESTIMENTI CONGIUNTURA COVID 19	RS	0,00	RR	0,00	R	0,00	CP	-5.948,26	EP	0,00
		CP	15.730,54	RC	0,00	A	9.782,28			EC	9.782,28
		CS	15.730,54	TR	0,00	CS	-15.730,54			TR	9.782,28
	Cap. 1111.0 Cod. 4.0201.00 Pdc E.4.02.01.02.000 BUDGET PAT	RS	5.506,12	RR	0,00	R	0,00	CP	-148.702,28	EP	5.506,12
		CP	148.702,28	RC	0,00	A	0,00			EC	0,00
		CS	154.208,40	TR	0,00	CS	-154.208,40			TR	5.506,12
	Cap. 1300.0 Cod. 4.0201.00 Pdc E.4.02.01.02.000 CONTRIBUTO PAT AGENZIA DEL LAVORO - INTERVENTO 19	RS	6.914,36	RR	10.548,56	R	3.634,20	CP	0,00	EP	0,00
		CP	17.000,00	RC	17.000,00	A	17.000,00			EC	0,00
		CS	23.914,36	TR	27.548,56	CS	3.634,20			TR	0,00
	Cap. 1408.0 Cod. 4.0201.00 Pdc E.4.02.01.02.000 CONTRIBUTO PAT PER LAVORI DI SOMMA URGENZA CRM BRESIMO	RS	27.299,33	RR	0,00	R	0,00	CP	0,00	EP	27.299,33
		CP	0,00	RC	0,00	A	0,00			EC	0,00
		CS	27.299,33	TR	0,00	CS	-27.299,33			TR	27.299,33
	Cap. 1409.0 Cod. 4.0201.00 Pdc E.4.02.01.02.000 CONTRIBUTO PAT PER LAVORI DI RIFACIMENTO DELLA RETE ACQUEDOTTISTICA COMUNE DI BRESIMO	RS	256.568,55	RR	0,00	R	0,00	CP	0,00	EP	256.568,55
		CP	0,00	RC	0,00	A	0,00			EC	0,00
		CS	256.568,55	TR	0,00	CS	-256.568,55			TR	256.568,55

CONTO DEL BILANCIO - GESTIONE DELLE ENTRATE 2020

TITOLO TIPOLOGIA	DENOMINAZIONE	RESIDUI ATTIVI AL 1/1/2020 (RS)		RISCOSSIONI IN C/RESIDUI (RR)		RIACCERTAMENTI RESIDUI (R)				RESIDUI ATTIVI DA ESERCIZI PRECEDENTI (EP = RS -RR+R)	
		PREVISIONI DEFINITIVE DI COMPETENZA (CP)		RISCOSSIONI IN C/COMPETENZA (RC)		ACCERTAMENTI (A)		MAGGIORI O MINORI ENTRATE DI COMPETENZA =A-CP		RESIDUI ATTIVI DA ESERCIZIO DI COMPETENZA (EC=A-RC)	
		PREVISIONI DEFINITIVE DI CASSA (CS)		TOTALE RISCOSSIONI (TR=RR+RC)		MAGGIORI O MINORI ENTRATE DI CASSA =TR-CS				TOTALE RESIDUI ATTIVI DA RIPORTARE (TR=EP+EC)	
	Cap. 1412.0 Cod. 4.0201.00 Pdc E.4.02.01.02.000 CONTRIBUTO PAT PIANO ECONOMICO FORESTALE	RS	10.076,00	RR	0,00	R	0,00			EP	10.076,00
		CP	0,00	RC	0,00	A	0,00	CP	0,00	EC	0,00
		CS	10.076,00	TR	0,00	CS	-10.076,00			TR	10.076,00
	Cap. 1422.0 Cod. 4.0201.00 Pdc E.4.02.01.02.000 CONTRIBUTO P.A.T. PATTO TERRITORIALE MADDALENE	RS	20.800,05	RR	0,00	R	-20.800,05			EP	0,00
		CP	0,00	RC	0,00	A	0,00	CP	0,00	EC	0,00
		CS	20.800,05	TR	0,00	CS	-20.800,05			TR	0,00
	Cap. 1426.0 Cod. 4.0201.00 Pdc E.4.02.01.02.000 CONTRIBUTO BIM ENERGIA	RS	45.493,92	RR	0,00	R	0,00			EP	45.493,92
		CP	0,00	RC	0,00	A	0,00	CP	0,00	EC	0,00
		CS	45.493,92	TR	0,00	CS	-45.493,92			TR	45.493,92
	Cap. 1429.0 Cod. 4.0201.00 Pdc E.4.02.01.02.000 CONTRIBUTO MINISTERO PER MESSA IN SICUREZZA STRADE	RS	20.000,00	RR	20.000,00	R	0,00			EP	0,00
		CP	0,00	RC	0,00	A	0,00	CP	0,00	EC	0,00
		CS	20.000,00	TR	20.000,00	CS	0,00			TR	0,00
	Cap. 1430.0 Cod. 4.0201.00 Pdc E.4.02.01.02.001 CONTRIBUTO MINISTERO EFFICIENTAMENTO ENERGETICO	RS	50.000,00	RR	25.000,00	R	0,00			EP	25.000,00
		CP	0,00	RC	0,00	A	0,00	CP	0,00	EC	0,00
		CS	50.000,00	TR	25.000,00	CS	-25.000,00			TR	25.000,00
	Cap. 1431.0 Cod. 4.0201.00 Pdc E.4.02.01.02.000 CONTRIBUTO MINISTERO PER MESSA IN SICUREZZA SCUOLE, STRADE, EDIFICI PUBBLICE E PATRIMONIO CULTURALE 2020	RS	0,00	RR	0,00	R	0,00			EP	0,00
		CP	11.597,90	RC	0,00	A	11.597,90	CP	0,00	EC	11.597,90
		CS	11.597,90	TR	0,00	CS	-11.597,90			TR	11.597,90
	Cap. 1432.0 Cod. 4.0201.00 Pdc E.4.02.01.02.000 CONTRIBUTO MINISTERO PEREFFICIENTAMENTO ENERGETICO E SVILUPPO TERRITORIALE SOSTENIBILE 2020	RS	0,00	RR	0,00	R	0,00			EP	0,00
		CP	50.000,00	RC	0,00	A	50.000,00	CP	0,00	EC	50.000,00
		CS	50.000,00	TR	0,00	CS	-50.000,00			TR	50.000,00
	Cap. 1433.0 Cod. 4.0201.00 Pdc E.4.02.01.02.002 CONTRIBUTO MINISTERO PEREFFICIENTAMENTO ENERGETICO E SVILUPPO TERRITORIALE SOSTENIBILE 2020 DMSE 02/2020 19329,89	RS	0,00	RR	0,00	R	0,00			EP	0,00
		CP	19.329,89	RC	0,00	A	19.329,89	CP	0,00	EC	19.329,89
		CS	19.329,89	TR	0,00	CS	-19.329,89			TR	19.329,89
40300	Tipologia 300: Altri trasferimenti in conto capitale	RS	316.057,86	RR	214.935,49	R	-940,92			EP	100.181,45
		CP	195.396,72	RC	188.396,72	A	195.396,72	CP	0,00	EC	7.000,00
		CS	511.454,58	TR	403.332,21	CS	-108.122,37			TR	107.181,45

	Cap. 1020.0 Cod. 4.0310.00 Pdc E.4.03.10.02.000 PIANO STRAORDINARIO - BIM DELL'ADIGE	RS	100.181,45	RR	0,00	R	0,00			EP	100.181,45
		CP	0,00	RC	0,00	A	0,00	CP	0,00	EC	0,00
		CS	100.181,45	TR	0,00	CS	-100.181,45			TR	100.181,45

CONTO DEL BILANCIO - GESTIONE DELLE ENTRATE 2020

TITOLO TIPOLOGIA	DENOMINAZIONE	RESIDUI ATTIVI AL 1/1/2020 (RS)		RISCOSSIONI IN C/RESIDUI (RR)		RIACCERTAMENTI RESIDUI (R)				RESIDUI ATTIVI DA ESERCIZI PRECEDENTI (EP = RS -RR+R)	
		PREVISIONI DEFINITIVE DI COMPETENZA (CP)		RISCOSSIONI IN C/COMPETENZA (RC)		ACCERTAMENTI (A)		MAGGIORI O MINORI ENTRATE DI COMPETENZA =A-CP		RESIDUI ATTIVI DA ESERCIZIO DI COMPETENZA (EC=A-RC)	
		PREVISIONI DEFINITIVE DI CASSA (CS)		TOTALE RISCOSSIONI (TR=RR+RC)		MAGGIORI O MINORI ENTRATE DI CASSA =TR-CS				TOTALE RESIDUI ATTIVI DA RIPORTARE (TR=EP+EC)	
	Cap. 1219.0 Cod. 4.0312.00 Pdc E.4.03.12.99.999 RIMBORSO ASSICURAZIONE PER DANNI	RS	198.209,00	RR	198.313,00	R	104,00			EP	0,00
		CP	0,00	RC	0,00	A	0,00	CP	0,00	EC	0,00
		CS	198.209,00	TR	198.313,00	CS	104,00			TR	0,00
	Cap. 1226.0 Cod. 4.0312.00 Pdc E.4.03.12.02.000 UTILI DALLA GESTIONE DI BENI DIVERSI (SOC. MEDIO BARNES)	RS	0,00	RR	0,00	R	0,00			EP	0,00
		CP	188.396,72	RC	188.396,72	A	188.396,72	CP	0,00	EC	0,00
		CS	188.396,72	TR	188.396,72	CS	0,00			TR	0,00
	Cap. 1301.0 Cod. 4.0310.00 Pdc E.4.03.10.02.000 RIMBORSO SPESE COMUNE DI CIS PER GESTIONE SOVRACCOMUNALE INTERVENTO 19	RS	12.000,00	RR	12.000,00	R	0,00			EP	0,00
		CP	7.000,00	RC	0,00	A	7.000,00	CP	0,00	EC	7.000,00
		CS	19.000,00	TR	12.000,00	CS	-7.000,00			TR	7.000,00
	Cap. 1425.0 Cod. 4.0301.00 Pdc E.4.03.01.01.000 CONTRIBUTO PAT - LAVORI SOMMA URGENZA MURO - VIA FONTANA	RS	5.667,41	RR	4.622,49	R	-1.044,92			EP	0,00
		CP	0,00	RC	0,00	A	0,00	CP	0,00	EC	0,00
		CS	5.667,41	TR	4.622,49	CS	-1.044,92			TR	0,00
40500	Tipologia 500: Altre entrate in conto capitale	RS	0,00	RR	0,00	R	0,00			EP	0,00
		CP	5.519,90	RC	5.519,90	A	5.519,90	CP	0,00	EC	0,00
		CS	5.519,90	TR	5.519,90	CS	0,00			TR	0,00
	Cap. 1220.0 Cod. 4.0501.00 Pdc E.4.05.01.01.000 ONERI DI URBANIZZAZIONE	RS	0,00	RR	0,00	R	0,00			EP	0,00
		CP	5.519,90	RC	5.519,90	A	5.519,90	CP	0,00	EC	0,00
		CS	5.519,90	TR	5.519,90	CS	0,00			TR	0,00
40000	Totale TITOLO 4 ENTRATE IN CONTO CAPITALE	RS	786.424,87	RR	270.484,05	R	-18.106,77			EP	497.834,05
		CP	528.514,51	RC	210.916,62	A	364.163,39	CP	-164.351,12	EC	153.246,77
		CS	1.314.939,38	TR	481.400,67	CS	-833.538,71			TR	651.080,82
TOTALE TITOLI		RS	786.424,87	RR	270.484,05	R	-18.106,77			EP	497.834,05
		CP	528.514,51	RC	210.916,62	A	364.163,39	CP	-164.351,12	EC	153.246,77
		CS	1.314.939,38	TR	481.400,67	CS	-833.538,71			TR	651.080,82
TOTALE GENERALE DELLE ENTRATE		RS	786.424,87	RR	270.484,05	R	-18.106,77			EP	497.834,05
		CP	1.693.690,17	RC	210.916,62	A	364.163,39	CP	-164.351,12	EC	153.246,77
		CS	1.314.939,38	TR	481.400,67	CS	-833.538,71			TR	651.080,82

ANALISI SPESE IN CONTO CAPITALE

Le spese in conto capitale riportate nelle tabelle che seguono e distinte per tipologie di finanziamento rappresentano lo sforzo dell'Amministrazione nell'ambito degli investimenti che sono stati impegnati nell'anno nonché quelli riportati con il fondo pluriennale vincolato.

CONTO DEL BILANCIO - RIEPILOGO GENERALE DELLE SPESE PER MISSIONI 2020

MISSIONE, PROGRAMMA, TITOLO	DENOMINAZIONE	RESIDUI PASSIVI AL 1/1/2020 (RS)		PAGAMENTI IN C/RESIDUI (PR)		RIACCERTAMENTO RESIDUI (R)				RESIDUI PASSIVI DA ESERCIZI PRECEDENTI (EP=RS-PR+R)	
		PREVISIONI DEFINITIVE DI COMPETENZA (CP)		PAGAMENTI IN C/COMPETENZA (PC)		IMPEGNI (I)		ECONOMIE DI COMPETENZA (ECP=CP-I-FPV)		RESIDUI PASSIVI DA ESERCIZIO DI COMPETENZA (EC= I - PC)	
		PREVISIONI DEFINITIVE DI CASSA (CS)		TOTALE PAGAMENTI (TP=PR+PC)		FONDO PLURIENNALE VINCOLATO (FPV)				TOTALE RESIDUI PASSIVI DA RIPORTARE (TR=EP+EC)	
MISSIONE 1	Servizi istituzionali e generali e di gestione	RS	105.568,47	PR	20.809,94	R	0,00	ECP	28.306,39	EP	84.758,53
		CP	130.999,90	PC	13.664,59	I	20.917,19			EC	7.252,60
		CS	236.568,37	TP	34.474,53	FP V	81.776,32			TR	92.011,13
MISSIONE 5	Tutela e valorizzazione dei beni e attività culturali	RS	0,00	PR	0,00	R	0,00	ECP	8.482,36	EP	0,00
		CP	239.220,68	PC	230.738,32	I	230.738,32			EC	0,00
		CS	239.220,68	TP	230.738,32	FP V	0,00			TR	0,00
MISSIONE 6	Politiche giovanili, sport e tempo libero	RS	0,00	PR	0,00	R	0,00	ECP	810,50	EP	0,00
		CP	2.000,00	PC	1.189,50	I	1.189,50			EC	0,00
		CS	2.000,00	TP	1.189,50	FP V	0,00			TR	0,00
MISSIONE 8	Assetto del territorio ed edilizia abitativa	RS	0,00	PR	0,00	R	0,00	ECP	25.000,00	EP	0,00
		CP	25.000,00	PC	0,00	I	0,00			EC	0,00
		CS	25.000,00	TP	0,00	FP V	0,00			TR	0,00
MISSIONE 9	Sviluppo sostenibile e tutela del territorio e dell'ambiente	RS	49.176,01	PR	40.189,90	R	0,00	ECP	179.636,55	EP	8.986,11
		CP	750.018,33	PC	324.470,50	I	474.683,50			EC	150.213,00
		CS	799.194,34	TP	364.660,40	FP V	95.698,28			TR	159.199,11
MISSIONE 10	Trasporti e diritto alla mobilità	RS	10.398,39	PR	9.763,39	R	-635,00	ECP	166.868,71	EP	0,00
		CP	383.438,00	PC	187.156,38	I	216.569,29			EC	29.412,91
		CS	393.836,39	TP	196.919,77	FP V	0,00			TR	29.412,91
MISSIONE 15	Politiche per il lavoro e la formazione professionale	RS	58.571,82	PR	58.571,82	R	0,00	ECP	0,00	EP	0,00
		CP	31.000,00	PC	0,00	I	31.000,00			EC	31.000,00
		CS	89.571,82	TP	58.571,82	FP V	0,00			TR	31.000,00

MISSIONE 17	Energia e diversificazione delle fonti energetiche	RS	0,00	PR	0,00	R	0,00	ECP	7.888,38	EP	0,00
		CP	126.837,18	PC	96.948,80	I	96.948,80			EC	0,00
		CS	126.837,18	TP	96.948,80	FP V	22.000,00			TR	0,00

CONTO DEL BILANCIO - RIEPILOGO GENERALE DELLE SPESE PER MISSIONI 2020

MISSIONE, PROGRAMMA, TITOLO	DENOMINAZIONE	RESIDUI PASSIVI AL 1/1/2020 (RS)		PAGAMENTI IN C/RESIDUI (PR)		RIACCERTAMENTO RESIDUI (R)				RESIDUI PASSIVI DA ESERCIZI PRECEDENTI (EP=RS-PR+R)	
		PREVISIONI DEFINITIVE DI COMPETENZA (CP)		PAGAMENTI IN C/COMPETENZA (PC)		IMPEGNI (I)		ECONOMIE DI COMPETENZA (ECP=CP-I-FPV)		RESIDUI PASSIVI DA ESERCIZIO DI COMPETENZA (EC= I - PC)	
		PREVISIONI DEFINITIVE DI CASSA (CS)		TOTALE PAGAMENTI (TP=PR+PC)		FONDO PLURIENNALE VINCOLATO (FPV)				TOTALE RESIDUI PASSIVI DA RIPORTARE (TR=EP+EC)	
	TOTALE MISSIONI	RS	223.714,69	PR	129.335,05	R	-635,00			EP	93.744,64
		CP	1.688.514,09	PC	854.168,09	I	1.072.046,60	ECP	416.992,89	EC	217.878,51
		CS	1.912.228,78	TP	983.503,14	FPV	199.474,60			TR	311.623,15

CONTO DEL BILANCIO - GESTIONE DELLE SPESE 2020 - SPESE

MISSIONE, PROGRAMMA, TITOLO	DENOMINAZIONE	RESIDUI PASSIVI AL 1/1/2020 (RS)		PAGAMENTI IN C/RESIDUI (PR)		RIACCERTAMENTO RESIDUI (R)				RESIDUI PASSIVI DA ESERCIZI PRECEDENTI (EP=RS-PR+R)	
		PREVISIONI DEFINITIVE DI COMPETENZA (CP)		PAGAMENTI IN C/COMPETENZA (PC)		IMPEGNI (I)		ECONOMIE DI COMPETENZA (ECP=CP-I-FPV)		RESIDUI PASSIVI DA ESERCIZIO DI COMPETENZA (EC= I - PC)	
		PREVISIONI DEFINITIVE DI CASSA (CS)		TOTALE PAGAMENTI (TP=PR+PC)		FONDO PLURIENNALE VINCOLATO (FPV)				TOTALE RESIDUI PASSIVI DA RIPORTARE (TR=EP+EC)	
Cap. 3010.0 Cod. 01.05.2 Pdc U.2.02.01.05.999 ACQUISTO STRAORDINARIO ATTREZZATURE E SOTWARE PER UFFICIO		RS	13.536,51	PR	13.536,51	R	0,00	ECP	3.682,48	EP	0,00
		CP	17.000,00	PC	8.053,22	I	13.317,52			EC	5.264,30
		CS	30.536,51	TP	21.589,73	FPV	0,00			TR	5.264,30
Cap. 3012.0 Cod. 01.05.2 Pdc U.2.02.01.09.000 MANUTENZIONE STRAORDINARIE EDIFICI COMUNALI		RS	8.872,61	PR	5.358,03	R	0,00	ECP	14.801,42	EP	3.514,58
		CP	20.999,90	PC	5.251,36	I	6.198,48			EC	947,12
		CS	29.872,51	TP	10.609,39	FPV	0,00			TR	4.461,70
Cap. 3013.0 Cod. 01.05.2 Pdc U.2.02.01.09.005 LAVORI STRAORDINARI MALGA LARESE'		RS	7.441,51	PR	0,00	R	0,00	ECP	-78.552,64	EP	7.441,51
		CP	3.223,68	PC	0,00	I	0,00			EC	0,00
		CS	92.441,51	TP	0,00	FPV	81.776,32			TR	7.441,51
Cap. 3015.0 Cod. 01.05.2 Pdc U.2.02.01.09.005 LAVORI STRAORDINARI BIVACCHI E MALGHE		RS	0,00	PR	0,00	R	0,00	ECP	958,82	EP	0,00
		CP	2.000,00	PC	0,00	I	1.041,18			EC	1.041,18
		CS	2.000,00	TP	0,00	FPV	0,00			TR	1.041,18
Cap. 3040.0 Cod. 01.05.2 Pdc U.2.02.01.05.999 ACQUISTO STRAORDINARIO ATTREZZATURE COMUNALI		RS	1.915,40	PR	1.915,40	R	0,00	ECP	3.639,99	EP	0,00
		CP	4.000,00	PC	360,01	I	360,01			EC	0,00
		CS	5.915,40	TP	2.275,41	FPV	0,00			TR	0,00
Cap. 3846.0 Cod. 01.06.2 Pdc U.2.02.03.05.001 SPESE DI PROGETTAZIONE SETTORI VARI		RS	1.522,56	PR	0,00	R	0,00	ECP	2.000,00	EP	1.522,56
		CP	2.000,00	PC	0,00	I	0,00			EC	0,00
		CS	3.522,56	TP	0,00	FPV	0,00			TR	1.522,56
Cap. 3060.0 Cod. 06.01.2 Pdc U.2.02.01.09.016 SPESE DI MANUTENZIONE IMPIANTI SPORTIVI		RS	0,00	PR	0,00	R	0,00	ECP	810,50	EP	0,00
		CP	2.000,00	PC	1.189,50	I	1.189,50			EC	0,00
		CS	2.000,00	TP	1.189,50	FPV	0,00			TR	0,00
Cap. 3042.0 Cod. 08.01.2 Pdc U.2.02.03.05.001 REVISIONE P.R.G. COMUNALE		RS	0,00	PR	0,00	R	0,00	ECP	25.000,00	EP	0,00
		CP	25.000,00	PC	0,00	I	0,00			EC	0,00
		CS	25.000,00	TP	0,00	FPV	0,00			TR	0,00
Cap. 3706.0 Cod. 09.02.2 Pdc U.2.02.01.03.999 ARREDO URBANO		RS	0,00	PR	0,00	R	0,00	ECP	1.278,08	EP	0,00
		CP	7.914,49	PC	5.501,32	I	5.853,90			EC	352,58
		CS	8.697,00	TP	5.501,32	FPV	782,51			TR	352,58

CONTO DEL BILANCIO - GESTIONE DELLE SPESE 2020 - SPESE

MISSIONE, PROGRAMMA, TITOLO	DENOMINAZIONE	RESIDUI PASSIVI AL 1/1/2020 (RS)		PAGAMENTI IN C/RESIDUI (PR)		RIACCERTAMENTO RESIDUI (R)				RESIDUI PASSIVI DA ESERCIZI PRECEDENTI (EP=RS-PR+R)	
		PREVISIONI DEFINITIVE DI COMPETENZA (CP)		PAGAMENTI IN C/COMPETENZA (PC)		IMPEGNI (I)		ECONOMIE DI COMPETENZA (ECP=CP-I-FPV)		RESIDUI PASSIVI DA ESERCIZIO DI COMPETENZA (EC= I - PC)	
		PREVISIONI DEFINITIVE DI CASSA (CS)		TOTALE PAGAMENTI (TP=PR+PC)		FONDO PLURIENNALE VINCOLATO (FPV)				TOTALE RESIDUI PASSIVI DA RIPORTARE (TR=EP+EC)	
	Cap. 3491.1 Cod. 09.04.2 Pdc U.2.02.01.09.010 RIFACIMENTO RETE ACQUEDOTTISTICA DI BRESIMO 2 LOTTO	RS	0,00	PR	0,00	R	0,00	ECP	-56.253,37	EP	0,00
		CP	312.653,80	PC	169.788,46	I	312.653,80			EC	142.865,34
		CS	368.907,17	TP	169.788,46	FPV	56.253,37			TR	142.865,34
	Cap. 3517.0 Cod. 09.04.2 Pdc U.2.02.01.09.010 SISTEMAZIONE RETE FOGNATURA (RILEVANTE AI FINI IVA)	RS	0,00	PR	0,00	R	0,00	ECP	3.000,00	EP	0,00
		CP	3.000,00	PC	0,00	I	0,00			EC	0,00
		CS	3.000,00	TP	0,00	FPV	0,00			TR	0,00
	Cap. 3681.0 Cod. 09.04.2 Pdc U.2.02.01.09.012 MANUTENZIONE STRAORDINARIA ACQUEDOTTO BASELGA	RS	0,00	PR	0,00	R	0,00	ECP	6.174,96	EP	0,00
		CP	20.000,00	PC	13.825,04	I	13.825,04			EC	0,00
		CS	20.000,00	TP	13.825,04	FPV	0,00			TR	0,00
	Cap. 3682.0 Cod. 09.04.2 Pdc U.2.02.01.09.010 MANUTENZIONE STRAORDINARIA ACQUEDOTTO	RS	0,00	PR	0,00	R	0,00	ECP	-23.662,40	EP	0,00
		CP	9.337,60	PC	8.359,09	I	9.337,60			EC	978,51
		CS	33.000,00	TP	8.359,09	FPV	23.662,40			TR	978,51
	Cap. 3684.0 Cod. 09.04.2 Pdc U.2.02.01.09.010 MANUTENZIONE STRAORDINARIA FOGNATURA	RS	1.090,43	PR	1.090,43	R	0,00	ECP	2.000,00	EP	0,00
		CP	3.000,00	PC	0,00	I	1.000,00			EC	1.000,00
		CS	4.090,43	TP	1.090,43	FPV	0,00			TR	1.000,00
	Cap. 3011.0 Cod. 09.05.2 Pdc U.2.02.01.09.000 ACQUISIZIONE BENI IMMOBILI	RS	0,00	PR	0,00	R	0,00	ECP	0,00	EP	0,00
		CP	7.252,40	PC	7.252,40	I	7.252,40			EC	0,00
		CS	7.252,40	TP	7.252,40	FPV	0,00			TR	0,00
	Cap. 3041.0 Cod. 10.05.2 Pdc U.2.02.01.05.999 MANUTENZIONE STRAORDINARIA MEZZI E ATTREZZATURE COMUNALI	RS	1.437,77	PR	1.437,77	R	0,00	ECP	4.000,00	EP	0,00
		CP	4.000,00	PC	0,00	I	0,00			EC	0,00
		CS	5.437,77	TP	1.437,77	FPV	0,00			TR	0,00
	Cap. 3500.0 Cod. 10.05.2 Pdc U.2.02.01.09.012 INDENNIZZI VIABILITA' FRAZIONE FONTANA	RS	0,00	PR	0,00	R	0,00	ECP	2.000,00	EP	0,00
		CP	2.000,00	PC	0,00	I	0,00			EC	0,00
		CS	2.000,00	TP	0,00	FPV	0,00			TR	0,00

	Cap. 3676.0 Cod. 10.05.2 Pdc U.2.02.01.09.014 SCOGLIERA - PIAZZALE - BRAGHER	RS	0,00	PR	0,00	R	0,00		ECP	60.217,72	EP	0,00
		CP	70.000,00	PC	0,00	I	9.782,28				EC	9.782,28
		CS	70.000,00	TP	0,00	FPV	0,00				TR	9.782,28

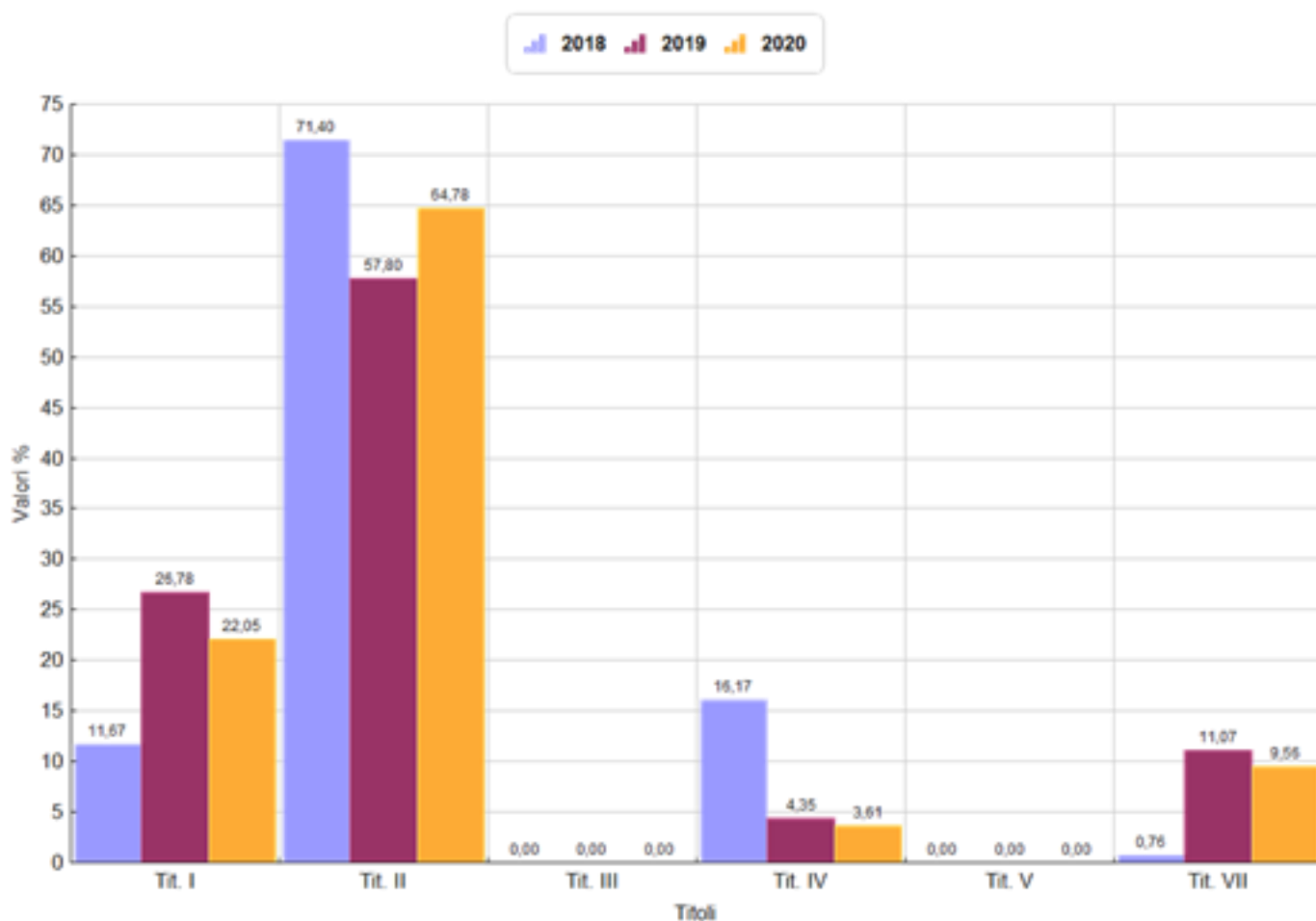
CONTO DEL BILANCIO - GESTIONE DELLE SPESE 2020 - SPESE

MISSIONE, PROGRAMMA, TITOLO	DENOMINAZIONE	RESIDUI PASSIVI AL 1/1/2020 (RS)		PAGAMENTI IN C/RESIDUI (PR)		RIACCERTAMENTO RESIDUI (R)				RESIDUI PASSIVI DA ESERCIZI PRECEDENTI (EP=RS-PR+R)	
		PREVISIONI DEFINITIVE DI COMPETENZA (CP)		PAGAMENTI IN C/COMPETENZA (PC)		IMPEGNI (I)		ECONOMIE DI COMPETENZA (ECP=CP-I-FPV)		RESIDUI PASSIVI DA ESERCIZIO DI COMPETENZA (EC= I - PC)	
		PREVISIONI DEFINITIVE DI CASSA (CS)		TOTALE PAGAMENTI (TP=PR+PC)		FONDO PLURIENNALE VINCOLATO (FPV)				TOTALE RESIDUI PASSIVI DA RIPORTARE (TR=EP+EC)	
Cap. 3677.0 Cod. 10.05.2 Pdc U.2.02.01.09.012 PONTE LOCALITA' BAGNI		RS	0,00	PR	0,00	R	0,00	ECP	98.548,43	EP	0,00
		CP	100.000,00	PC	1.451,57	I	1.451,57			EC	0,00
		CS	100.000,00	TP	1.451,57	FPV	0,00			TR	0,00
Cap. 3678.0 Cod. 10.05.2 Pdc U.2.02.01.09.012 LAVORI DI SOMMA URGENZA TAGLIO PIANTE LOCALITA' BAGNI E SISTEMAZIONE LAMPIONI		RS	0,00	PR	0,00	R	0,00	ECP	0,00	EP	0,00
		CP	30.000,00	PC	22.464,50	I	30.000,00			EC	7.535,50
		CS	30.000,00	TP	22.464,50	FPV	0,00			TR	7.535,50
Cap. 3679.0 Cod. 10.05.2 Pdc U.2.02.01.09.012 LAVORI DI SOMMA URGENZA STRADE		RS	0,00	PR	0,00	R	0,00	ECP	518,77	EP	0,00
		CP	2.000,00	PC	0,00	I	1.481,23			EC	1.481,23
		CS	2.000,00	TP	0,00	FPV	0,00			TR	1.481,23
Cap. 3683.0 Cod. 10.05.2 Pdc U.2.02.01.09.012 MANUTENZIONE STRAORDINARIA STRADE INTERNE ED ESTERNE		RS	2.204,98	PR	1.569,98	R	-635,00	ECP	332,76	EP	0,00
		CP	10.000,00	PC	993,64	I	9.667,24			EC	8.673,60
		CS	12.204,98	TP	2.563,62	FPV	0,00			TR	8.673,60
Cap. 3687.0 Cod. 10.05.2 Pdc U.2.02.01.09.012 MANUTENZIONE STRAORDINARIA VIABILITA': ASFALTATURA		RS	0,00	PR	0,00	R	0,00	ECP	1.191,33	EP	0,00
		CP	163.438,00	PC	162.246,67	I	162.246,67			EC	0,00
		CS	163.438,00	TP	162.246,67	FPV	0,00			TR	0,00
Cap. 3300.0 Cod. 15.03.2 Pdc U.2.02.01.09.999 INTERVENTO 19		RS	58.571,82	PR	58.571,82	R	0,00	ECP	0,00	EP	0,00
		CP	31.000,00	PC	0,00	I	31.000,00			EC	31.000,00
		CS	89.571,82	TP	58.571,82	FPV	0,00			TR	31.000,00
Cap. 3492.0 Cod. 17.01.2 Pdc U.2.02.01.09.999 IMPIANTO DI TELERISCALDAMENTO		RS	0,00	PR	0,00	R	0,00	ECP	4.104,52	EP	0,00
		CP	5.999,18	PC	1.894,66	I	1.894,66			EC	0,00
		CS	5.999,18	TP	1.894,66	FPV	0,00			TR	0,00
TOTALE GENERALE DELLE SPESE		RS	96.593,59	PR	83.479,94	R	-635,00	ECP	75.791,37	EP	12.478,65
		CP	857.819,05	PC	408.631,44	I	619.553,08			EC	210.921,64
		CS	1.116.887,24	TP	492.111,38	FPV	162.474,60			TR	223.400,29

RIEPILOGO SPESE PER TITOLI CON TREND STORICO - ANNO 2020

Descrizione	2018	%	2019	%	2020	%
Titolo I - Spese correnti	37.307,70	11,67	365.639,56	26,78	364.824,49	22,05
Titolo II - Spese in c/capitale	228.338,69	71,40	789.148,52	57,80	1.072.046,60	64,78
Titolo III - Spese incremento attività finanziarie	0,00	0,00	0,00	0,00	0,00	0,00
Titolo IV - Spese per rimborso prestiti	51.703,00	16,17	59.387,14	4,35	59.738,98	3,61
Titolo V - Chiusura di anticipazioni tesoriere	0,00	0,00	0,00	0,00	0,00	0,00
Titolo VII - Spese per servizi per c/terzi	2.446,09	0,76	151.164,63	11,07	158.227,58	9,56
TOTALE	319.795,48		1.365.339,85		1.654.837,65	100,00
Disavanzo di amministrazione	0,00	0,00	0,00	0,00	0,00	0,00
Totale spese	319.795,48	100,00	1.365.339,85	100,00	1.654.837,65	100,00

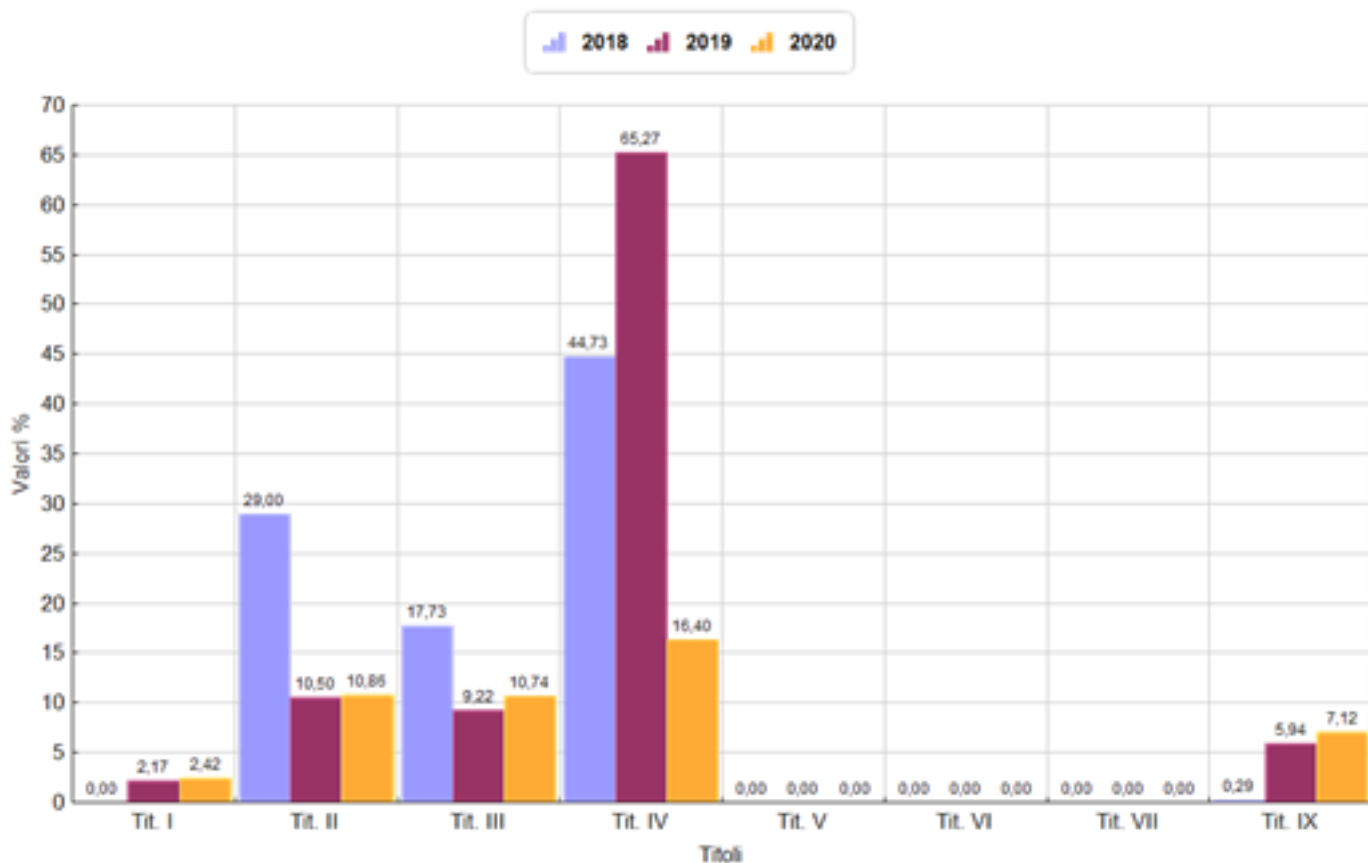
Spese per Titolo Anni 2018 - 2020



RIEPILOGO ENTRATE PER TITOLI CON TREND STORICO - ANNO 2020

Descrizione	2018	%	2019	%	2020	%
Titolo I - Entrate tributarie	0,00	0,00	55.248,63	2,17	53.836,90	2,42
Titolo II - Trasferimenti correnti	127.514,12	29,00	267.327,45	10,50	241.131,68	10,86
Titolo III - Entrate extratributarie	77.975,67	17,73	234.812,47	9,22	238.478,68	10,74
ENTRATE CORRENTI	205.489,79	46,73	557.388,55	21,90	533.447,26	24,02
Titolo IV - Entrate in conto capitale	196.681,30	44,73	1.661.626,89	65,27	364.163,39	16,40
Titolo V - Riduzione Attività finanziaria	0,00	0,00	0,00	0,00	0,00	0,00
Titolo VI - Accensione mutui	0,00	0,00	0,00	0,00	0,00	0,00
ENTRATE IN CONTO CAPITALE	196.681,30	44,73	1.661.626,89	65,27	364.163,39	16,40
Titolo VII - Anticipazioni di tesoreria	0,00	0,00	0,00	0,00	0,00	0,00
Titolo IX - Servizi contro terzi	1.253,33	0,29	151.164,63	5,94	158.228,38	7,12
TOTALE ACCERTAMENTI	403.424,42	91,74	2.370.180,07	93,11	1.055.839,03	47,54
Avanzo di amministrazione	0,00	0,00	74.242,06	2,92	157.975,32	7,11
FPV di entrata	36.300,00	8,26	101.248,07	3,98	1.007.200,34	45,35
Totale entrate	439.724,42		2.545.670,20		2.221.014,69	

Entrate per Titolo Anni 2018 - 2020



ANALISI FONDO PLURIENNALE VINCOLATO

Il Fondo pluriennale vincolato nasce dall'applicazione del principio della competenza finanziaria di cui all'[allegato 4/2](#) al [D.Lgs.118/2011](#) per rendere evidente al Consiglio Comunale la distanza temporale intercorrente tra l'acquisizione dei finanziamenti e l'effettivo impiego di tali risorse.

COMPOSIZIONE PER MISSIONI E PROGRAMMI DEL FONDO PLURIENNALE VINCOLATO DELL'ESERCIZIO 2020 DI RIFERIMENTO DEL BILANCIO*

MISSIONI E PROGRAMMI		Fondo pluriennale vincolato al 31 dicembre dell'esercizio 2019	Spese impegnate negli esercizi precedenti e imputate all'esercizio 2020 e coperte dal fondo pluriennale vincolato	Riaccertamento degli impegni di cui alla lettera b) effettuata nel corso dell'esercizio 2020 (cd. economie di impegno)	Riaccertamento degli impegni di cui alla lettera b) effettuata nel corso dell'esercizio 2020 (cd. economie di impegno)	Quota del fondo pluriennale vincolato al 31 dicembre dell'esercizio 2019 rinnata all'esercizio 2021 e successivi	Spese impegnate nell'esercizio 2020 con imputazione all'esercizio 2021 e coperte dal fondo pluriennale vincolato	Spese impegnate nell'esercizio 2020 con imputazione all'esercizio 2022 e coperte dal fondo pluriennale vincolato	Spese impegnate nell'esercizio 2020 con imputazione a esercizi successivi a quelli considerati nel bilancio pluriennale e coperte dal fondo pluriennale vincolato	Fondo pluriennale vincolato al 31 dicembre dell'esercizio 2020
		(a)	(b)	(x)	(y)	(c)=(a)-(b)-(x)-(y)	(d)	(e)	(f)	(g)=(c)+(d)+(e)+(f)
01	MISSIONE 1 Servizi istituzionali e generali e di gestione									
03	Gestione economica, finanziaria, programmazione e prov v editorato	1.900,08	1.900,08	0,00	0,00	0,00	2.693,00	0,00	0,00	2.693,00
05	Gestione dei beni demaniali e patrimoniali	0,00	0,00	0,00	0,00	0,00	81.776,32	0,00	0,00	81.776,32
07	Elezioni e consultazioni popolari - Anagrafe e stato civile	2.343,00	2.343,00	0,00	0,00	0,00	2.992,32	0,00	0,00	2.992,32
	TOTALE MISSIONE 1 Servizi istituzionali e generali e di gestione	4.243,08	4.243,08	0,00	0,00	0,00	87.461,64	0,00	0,00	87.461,64
05	MISSIONE 5 Tutela e valorizzazione dei beni e attività culturali									
01	Valorizzazione dei beni di interesse storico.	228.220,68	227.956,53	264,15	0,00	0,00	0,00	0,00	0,00	0,00
	TOTALE MISSIONE 5 Tutela e valorizzazione dei beni e attività culturali	228.220,68	227.956,53	264,15	0,00	0,00	0,00	0,00	0,00	0,00
09	MISSIONE 9 Sviluppo sostenibile e tutela del territorio e dell'ambiente									
01	Difesa del suolo	118.924,23	118.498,71	425,52	0,00	0,00	0,00	0,00	0,00	0,00
02	Tutela, valorizzazione e recupero ambientale	4.697,00	4.697,00	0,00	0,00	0,00	782,51	0,00	0,00	782,51
04	Servizio idrico integrato	401.907,17	321.991,40	0,00	0,00	79.915,77	15.000,00	0,00	0,00	94.915,77
	TOTALE MISSIONE 9 Sviluppo sostenibile e tutela del territorio e dell'ambiente	525.528,40	445.187,11	425,52	0,00	79.915,77	15.782,51	0,00	0,00	95.698,28
10	MISSIONE 10 Trasporti e diritto alla mobilità									
05	Viabilità e infrastrutture stradali	149.371,00	149.355,37	15,63	0,00	0,00	933,00	0,00	0,00	933,00
	TOTALE MISSIONE 10 Trasporti e diritto alla mobilità	149.371,00	149.355,37	15,63	0,00	0,00	933,00	0,00	0,00	933,00
17	MISSIONE 17 Energia e diversificazione delle fonti energetiche									
01	Fonti energetiche	99.837,18	96.053,32	3.783,86	0,00	0,00	22.000,00	0,00	0,00	22.000,00
	TOTALE MISSIONE 17 Energia e diversificazione delle fonti energetiche	99.837,18	96.053,32	3.783,86	0,00	0,00	22.000,00	0,00	0,00	22.000,00

MISSIONI E PROGRAMMI		Fondo pluriennale vincolato al 31 dicembre dell'esercizio 2019	Spese impegnate negli esercizi precedenti e imputate all'esercizio 2020 e coperte dal fondo pluriennale vincolato	Riaccertamento degli impegni di cui alla lettera b) effettuata nel corso dell'esercizio 2020 (cd. economie di impegno)	Riaccertamento degli impegni di cui alla lettera b) effettuata nel corso dell'esercizio 2020 (cd. economie di impegno)	Quota del fondo pluriennale vincolato al 31 dicembre dell'esercizio 2019 rinnata all'esercizio 2021 e successivi	Spese impegnate nell'esercizio 2020 con imputazione all'esercizio 2021 e coperte dal fondo pluriennale vincolato	Spese impegnate nell'esercizio 2020 con imputazione all'esercizio 2022 e coperte dal fondo pluriennale vincolato	Spese impegnate nell'esercizio 2020 con imputazione a esercizi successivi a quelli considerati nel bilancio pluriennale e coperte dal fondo pluriennale vincolato	Fondo pluriennale vincolato al 31 dicembre dell'esercizio 2020
		(a)	(b)	(x)	(y)	(c)=(a)-(b)-(x)-(y)	(d)	(e)	(f)	(g)=(c)+(d)+(e)+(f)
	Totale generale	1.007.200,34	922.795,41	4.489,16	0,00	79.915,77	126.177,15	0,00	0,00	206.092,92

Dettaglio economie su FPV - Anno 2020

T	CODICE	SUB	ANNO IMP.	N. ATTO	DATA	DESCRIZIONE	CAP.	ART	ANNO CAP.
	TIPO ATTO		ATTO	DATA ATTO		DESCRIZIONE ATTO			IMPORTO
D	SEGHIERA1	****	2019	51	31/07/2019	LAVORI PER LA SISTEMAZIONE DELLA SEGHIERA VENEZIANA	3401	0	2020
	C		RIACC2 020	31/12/2020		Insussistenza			-264,15
D	ALTAGUAR1		2019	39	08/07/2019	MIGLIORAMENTO PAESAGGISTICO CASTEL D'ALTAGUARDIA	3404	0	2020
	C		RIACC2 020	31/12/2020		Insussistenza			-425,52
D	ACQUEDOT 1	****	2019	90	17/12/2019	SISTEMAZIONE ACQUEDOTTO 2019 :	3682	0	2020
	RAG		UFF	31/12/2020		Altro motivo			30,00
D	ACQUEDOT 1	MAV	2020	90	17/12/2019	SISTEMAZIONE ACQUEDOTTO 2019 : MAV	3682	0	2020
				31/12/2020		Altro motivo NON VA PAGATO PERCHE NON E' SIMOG IMPEGNATO PER ERRORE			-30,00
D	ASFALT19		2019	78	14/11/2019	ASFALTO BRESIMO 2019 CUP: F71B19000630004	3687	0	2020
	C		RIACC2 020	31/12/2020		Insussistenza			-15,63
D	LED19	INTE	2019	87	31/12/2019	IMPEGNO DI SPESA PROGETTO LED INTEGRAZIONE	3703	0	2020
	C		RIACC2 020	31/12/2020		Insussistenza			-2.284,08
D	VENDRAM1 9		2019	44	18/07/2019	INCARICO PROGETTAZIONE IMPIANTO ILLUMINAZIONE PUBBLICA	3703	0	2020
	C		RIACC2 020	31/12/2020		Insussistenza			-1.499,78

Totale anni precedenti	0,00
Totale esercizio corrente	-4.489,16
Totale	-4.489,16

Dettaglio Entrate e Spese reimputate REI - Anno 2020

Entrate

T	CODICE	SUB	ANNO IMP.	N. ATTO	DATA	DESCRIZIONE	CAP.	ART	ANNO CAP.
	TIPO ATTO	ATTO	DATA ATTO	DESCRIZIONE ATTO					IMPORTO
							Totale Entrate	0,00	

Spese

T	CODICE	SUB	ANNO IMP.	N. ATTO	DATA	DESCRIZIONE	CAP.	ART	ANNO CAP.
	TIPO ATTO	ATTO	DATA ATTO	DESCRIZIONE ATTO					IMPORTO
							Totale Spese	0,00	
							Tot. Entrate - Spese	0,00	

ANALISI DELL'INDEBITAMENTO DELL'ENTE

L'Ente ha rispettato il limite di indebitamento disposto dall'art. 204 del TUEL. Non sono stati assunti nuovi mutui.

TABELLA DI DETTAGLIO DELL'INDEBITAMENTO

Limite di indebitamento disposto dall'art. 204 del T.U.E.L.			
Controllo limite art. 204/TUEL	2018	2019	2020
	0,00%	0,00%	0,00%

L'indebitamento dell'ente ha avuto la seguente evoluzione			
Anno	2018	2019	2020
Residuo debito (+)	54.201,11	46.853,22	39.169,07
Nuovi prestiti (+)	0,00	0,00	0,00
Prestiti rimborsati (-)	-7.347,89	-7.684,15	-8.035,79
Estinzioni anticipate (-)			
Altre variazioni +/- (da specificare)			
Totale fine anno	46.853,22	39.169,07	31.133,28
Nr. Abitanti al 31/12	253	254	252
Debito medio per abitante	185,19	154,21	123,45

Oneri finanziari per ammortamento prestiti ed il rimborso degli stessi in conto capitale			
Anno	2018	2019	2020
Oneri finanziari	2.370,41	2.034,15	8.035,79
Quota capitale	7.347,89	7.684,14	1.682,51
Totale fine anno	9.718,30	9.718,29	9.178,30

ANALISI DEBITI FUORI BILANCIO

L'ente ha provveduto nel corso del 2020 al riconoscimento e finanziamento di debiti fuori bilancio per euro 0,00 di cui euro 0,00 di parte corrente ed euro 0,00 in conto capitale.

Tali debiti sono così classificabili:

	2018	2019]	2020
Articolo 194 T.U.E.L.:			
- lettera a) - sentenze esecutive			
- lettera b) - copertura disavanzi			
- lettera c) - ricapitalizzazioni			
- lettera d) - procedure espropriative/occupazione d'urgenza			
- lettera e) - acquisizione beni e servizi senza impegno di spesa			
Totale	0,00	0,00	0,00

Debiti fuori bilancio riconosciuti o segnalati dopo la chiusura dell'esercizio

Dopo la chiusura dell'esercizio ed entro la data di formazione dello schema di rendiconto non sono stati rilevati debiti fuori bilancio.

ANALISI ASSETTO PARTECIPAZIONI DELL'ENTE

Il TU sulle partecipate il d.lgs. 175/2016 all'art. 22 prevede che le società a controllo pubblico assicurano il massimo della trasparenza sull'uso delle proprie risorse e sui risultati conseguiti.

Per effetto della legge n. 189 del 4.12.2008, con la quale il termine di approvazione del rendiconto, in precedenza fissato al 30 giugno, è stato anticipato al 30 aprile, risulta di fatto impossibile il rispetto della prescrizione se non rinviando al consolidato che sarà approvato entro il 30 settembre e riportando qui in questa sede la partecipazione del Comune di COMUNE DI BRESIMO nelle società al 31 dicembre 2020 come del resto richiesto dall' art 11 del D.LGS. 111/2011 con l'indicazione degli indirizzi internet ai sensi dell'art. 227 del D.LGS. 267/2000.

[illegible]

ANALISI SERVIZI A DOMANDA

Si attesta che l'ente non essendo in dissesto finanziario, né strutturalmente deficitario in quanto non supera oltre la metà dei parametri obiettivi definiti dal decreto del Ministero dell'Interno del 18/2/2013, ed avendo presentato il certificato del rendiconto 2019 entro i termini di legge, non ha avuto l'obbligo di assicurare per l'anno 2020, la copertura minima dei costi dei servizi a domanda individuale, acquedotto e smaltimento rifiuti.

(Nel caso in cui non sussistano tali condizioni occorre riportare per i servizi suddetti la percentuale di copertura dei costi realizzata tenendo conto dei minimi previsti: servizi a domanda individuale 36%, acquedotto 80% e smaltimento rifiuti dal 70 al 100%).

Si riportano di seguito un dettaglio dei proventi e dei costi dei servizi a domanda individuale (da compilare solo se sono stati predisposti conti economici di dettaglio dei servizi).

TABELLA DI DETTAGLIO DEI SERVIZI A DOMANDA INDIVIDUALE

RENDICONTO 2020	Proventi	Costi	Saldo	% di copertura realizzata	% di copertura prevista
Asilo nido			0,00	0,00	
Casa riposo anziani			0,00	0,00	
Fiere e mercati			0,00	0,00	
Mense scolastiche			0,00	0,00	
Musei e pinacoteche			0,00	0,00	
Teatri, spettacoli e mostre			0,00	0,00	
Centro creativo			0,00	0,00	
Bagni pubblici			0,00	0,00	
Totali	0,00	0,00	0,00	0,00	

§[INDICATORI-DI-BILANCIO-SINTETICI-RENDICONTO]§[INDICATORI-DI-BILANCIO-ANALITICI-DELLE-ENTRATE]§[INDICATORI-DI-BILANCIO-ANALITICI-DELLA-SPESA]

TABELLA DEI PARAMETRI OBIETTIVI PER COMUNI AI FINI DELL'ACCERTAMENTO DELLA CONDIZIONE DI ENTE STRUTTURALMENTE DEFICITARIO

COMUNE DI BRESIMO

PROVINCIA DI TN

1) Indicatore 1.1 (Incidenza spese rigide - ripiano disavanzo, personale e debito - su entrate correnti) maggiore del 48%	NO
2) Indicatore 2.8 (Incidenza degli incassi delle entrate proprie sulle previsioni definitive di parte corrente) minore del 22%	NO
3) Indicatore 3.2 (Anticipazioni chiuse solo contabilmente) maggiore di 0	NO
4) Indicatore 10.3 (Sostenibilita' debiti finanziari) maggiore del 16%	NO
5) Indicatore 12.4 (Sostenibilita' disavanzo effettivamente a carico dell'esercizio) maggiore dell'1,20%	NO
6) Indicatore 13.1 (Debiti riconosciuti e finanziati) maggiore dell'1%	NO
7) [Indicatore 13.2 (Debiti in corso di riconoscimento) + Indicatore 13.3 (Debiti riconosciuti e in corso di finanziamento)] maggiore dello 0,60%	NO
8) Indicatore concernente l'effettiva capacita' di riscossione (riferito al totale delle entrate) minore del 47%	NP

Gli enti locali che presentano almeno la metà dei parametri deficitari (la condizione "SI" identifica il parametro deficitario) sono strutturalmente deficitari ai sensi dell'articolo 242, comma 1, Tuel.

Sulla base dei parametri suindicati l'ente è da considerarsi in condizioni strutturalmente deficitarie

CONTO ECONOMICO

(Solo per comuni con popolazione superiore ai 5.000 abitanti o per i comuni che pur con popolazione inferiore ai 5.000 abitanti non si sono avvalsi di quanto previsto dall'art. 232 comma 2 come modificato dall'art. 57, comma 2-ter, d.l. n. 124/2019 convertito in Legge 157/2019)

L'Ente con deliberazione del Consiglio comunale n. 18 del 31/07/2019 e con deliberazione della Giunta Comunale n.24 del 31/03/2021 si è avvalso della facoltà di non tenere la contabilità economico-patrimoniale ai sensi del comma 2 dell'art. 232 del D.LGS. 267/2000 e ss.mm.e precisamente:

- Di avvalersi della facoltà prevista dal comma 2 dell'art. 232 del TUEL di non tenere la contabilità economico patrimoniale.
- Di provvedere ad allegare, a partire dal rendiconto 2020, una situazione patrimoniale semplificata al 31 dicembre dell'anno di riferimento, redatta secondo lo schema di cui all'allegato n. 10 al decreto legislativo 23 giugno 2011, n. 118 e con le modalità semplificate definite dall'allegato A al decreto del Ministero dell'Economia e delle finanze di concerto con il Ministero dell'Interno e con la Presidenza del Consiglio dei Ministri-dipartimento degli affari generali, di data 10 novembre 2020 concernente "Modalità semplificate di redazione della contabilità economico-patrimoniale degli enti che rinviando la contabilità economico patrimoniale"
- Di prendere atto che la presente delibera rappresenta anche la facoltà di non predisporre il bilancio consolidato ai sensi dell'art.233-bis, comma 3 del TUEL.

STATO PATRIMONIALE

Per quanto riguarda i comuni con popolazione inferiore ai 5.000 abitanti che si avvalgono della facoltà di approvare la situazione patrimoniale semplificata si rinvia alle disposizioni del DM 10/11/2020 e ai file xls scaricabili dal sito Arconet.

L'Ente con deliberazione del Consiglio Comunale n.05 del 15/04/2021 e con deliberazione della Giunta Comunale n.26 del 29/03/2021 si è avvalso della facoltà di non tenere la contabilità economico-patrimoniale ai sensi del comma 2 dell'art. 232 del D.LGS. 267/2000 e ss.mm.e precisamente:

- Di provvedere ad allegare, a partire dal rendiconto 2020, una situazione patrimoniale semplificata al 31 dicembre dell'anno di riferimento, redatta secondo lo schema di cui all'allegato n. 10 al decreto legislativo 23 giugno 2011, n. 118 e con le modalità semplificate definite dall'allegato A al decreto del Ministero dell'Economia e delle finanze di concerto con il Ministero dell'Interno e con la Presidenza del Consiglio dei Ministri-dipartimento degli affari generali, di data 10 novembre 2020 concernente "Modalità semplificate di redazione della contabilità economico-patrimoniale degli enti che rinviando la contabilità economico patrimoniale"

Ai fini dell'elaborazione della Situazione patrimoniale con modalità semplificate ai sensi dell'articolo 232, comma 2, del TUEL, l'ente ha provveduto ad aggiornare l'inventario al 31/12/2020.

Il documento "Situazione patrimoniale semplificata" costituisce una rappresentazione veritiera della situazione patrimoniale dell'ente ed è allegato al conto consuntivo.

Analisi della Tempestività dei Pagamenti

ATTESTAZIONE TEMPI DI PAGAMENTO

ai sensi dell'art. 41 della legge 89/2014

**Importo dei pagamenti relativi a transazioni commerciali effettuati dopo la scadenza dei termini previsti dal
D.Lgs. 231/2002**

€ 17.133,64

**Indicatore della tempestività dei pagamenti
(art. 33 del D.Lgs. n. 33/2013)**

Periodo di riferimento	TERMINI DI PAGAMENTO (previsti dall'art. 4 del D.Lgs. 231/2002)	MEDIA PONDERATA DELLA TEMPISTICA DEI PAGAMENTI (art.9 DPCM 22/09/2014)
ANNO 2020	30	-15 gg

Indicatore di ritardo dei pagamenti (comma 859, lett. b) della legge 145/2018 - legge di bilancio per 2019)

Si certifica che l'indicatore di ritardo dei pagamenti per il periodo dal 01/01/2020 al 31/12/2020 è pari a giorni
-25

